





## ANGLAIS (ANG 1863) / Presentation training

- **Les cours d'anglais commencent le mardi 28 septembre. Merci de vous inscrire à l'une des tranches horaires via Moodle ** (voir plus bas).
- **Merci de vous procurer le syllabus en vente dès le mardi 21 septembre à l'ILV. \_Merci de vous procurer le syllabus (BIOL 13 / Presentation training) en vente dès le mardi 21 septembre à l'ILV au Labo 11 (1er étage) de 10:30 à 11:00 et de 13:15 à 14:00. Prix du syllabus : 3 euros.**
- **Coordinatrice : Françoise Stas ([Francoise.Stas@uclouvain.be](mailto:Francoise.Stas@uclouvain.be))**

### INSCRIPTION AU COURS via Moodle

**Pour vous inscrire au cours, vous devez vous rendre sur la plate-forme internet Moodle **. Si vous ne vous êtes jamais connecté à Moodle , lisez d'abord le mode d'emploi à la page suivante.

Une fois sur Moodle , connectez-vous au cours **ANG 1863 / Presentation training** (dans: Institut des Langues Vivantes > English) avec la clé d'inscription suivante (respectez bien la casse!): BIOL13

- Cliquez sur "Listes d'inscription aux groupes de cours" dans la première partie du bloc central (fig. a)



fig. a

- Lisez bien les instructions, choisissez votre groupe et n'oubliez pas de valider votre choix (Save my choice) (fig. b)

<input type="radio"/> EJL1 - Mardi de 14h à 15h (Esop 15)	18 spaces available
<input type="radio"/> EJL2 - Mardi de 15 à 16h (Esop 15)	18 spaces available
<input type="radio"/> EJL3 - Jeudi de 9h30 à 10h30 (Esop 15)	18 spaces available
<input type="radio"/> RP1 - Mardi de 14h à 15h (Esop 16)	18 spaces available
<input type="radio"/> RP2 - Mardi de 14h à 15h (D444 - 4ième étage, 54 Grand Rue)	18 spaces available
<input type="radio"/> RP3 - Mardi de 15h à 16h (Esop 16)	18 spaces available
<input type="radio"/> RP4 - Mardi de 15h à 16h (D444 - 4ième étage, 54 Grand Rue)	18 spaces available
<input type="radio"/> MC - Mercredi de 14h à 15h (Esop 16)	18 spaces available

fig. b

## La plate-forme d'e-learning Moodle UCL

Moodle UCL est une plate-forme d'e-learning basée sur le logiciel libre Moodle ([www.moodle.org](http://www.moodle.org)).

Pour pouvoir accéder à Moodle UCL, vous devez disposer de votre identifiant global UCL. Pour plus d'info et/ou pour activer votre compte global: <https://www.uclouvain.be/4040>

### Où se trouve Moodle sur le portail UCL?

On accède à Moodle UCL via le bureau virtuel UCL, dans l'onglet "Mes études". Pour y accéder:

- Allez sur <http://www.uclouvain.be>
- Cliquez sur "mon bureau" dans le coin supérieur droit. (fig.1)
- Tapez votre identifiant et votre mot de passe global UCL et cliquez sur "S'identifier" (fig. 2)
- Vous accédez à votre bureau virtuel. Cliquez sur l'onglet "Mes études", à gauche en dessous du logo UCL. (fig. 3)
- Cliquez sur "Mes cours Moodle" (fig. 4) dans le menu de gauche.
- Vous voilà identifié sur Moodle UCL! (fig. 5)  
(NB: Il est possible qu'à votre première connexion, Moodle UCL vous demande d'introduire à nouveau votre mot de passe. Il s'agit simplement de votre mot de passe global UCL.)

### Inscription dans un cours Moodle UCL.

Vous pouvez maintenant vous inscrire à un ou plusieurs cours.

Tous les titres de cours sont précédés de leur code cours et classés par faculté, école ou institut.

Si vous ne trouvez pas le cours, cliquez sur "Tous les cours" dans la colonne de gauche (fig.5). Vous trouverez un outil de recherche en bas de la page.

Choisissez votre cours dans la liste et cliquez sur le titre.

Les cours Moodle requièrent une clé d'inscription pour l'accès au cours. Cette clé d'inscription vous est fournie en cours par votre professeur ou en séance d'information. Entrez la clé d'inscription fournie en respectant bien la casse puis confirmez votre inscription.

Pour ANG 1863 la clé d'inscription est BIOL13



Fig. 1

Identifiant global UCL

Mot de passe global UCL

Fig. 2



Fig. 3

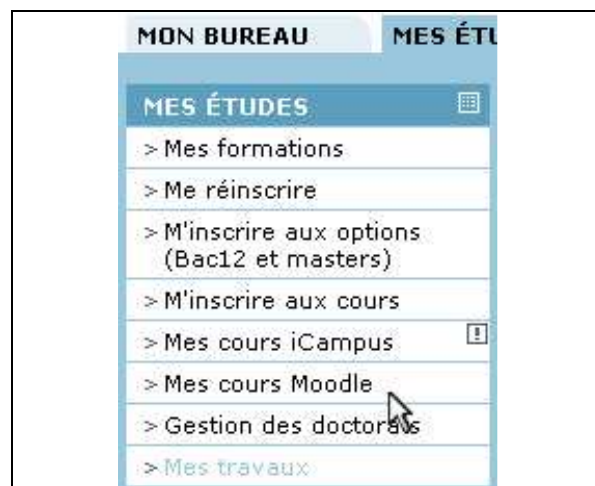


Fig. 4

Connecté sous le nom « » (Déconnexion) Français (fr)



Université catholique  
de Louvain

---

**Menu principal**

- Brèves
- Aide en ligne
- Manuels d'utilisation
- Tutoriels animés
- Pour créer une catégorie

**Catégories de cours**

- Ecole Polytechnique de Louvain
- Faculté de philosophie et lettre
- Institut des langues vivantes
- Divers
- [Tous les cours ...](#)

## Bienvenue sur la plate-forme d'e-learning basée sur Moodle

**Catégories de cours**

- Ecole Polytechnique de Louvain**
- Bac1**
- Electricité**
  - ELEC 2103 - Projet d'électricité 3 : Système électronique
  - ELEC 2531 - Electronique II : circuits électroniques digitaux
  - ELEC 2570 - Mise en oeuvre de systèmes électroniques digitaux
  - ELEC 2525 - Introduction aux circuits électriques et électroniques

**Calendrier**

août 2008

Di	Lu	Ma	Me	Je	Ve	Sa
					1	2
3	4	5	6	7	8	9
10	11	12	13	14	15	16
17	18	19	20	21	22	23
24	25	26	27	28	29	30
31						

**Utilisateurs en ligne**

(5 dernières minutes)

- [Utilisateur](#)
- [Utilisateur](#)

Fig.5