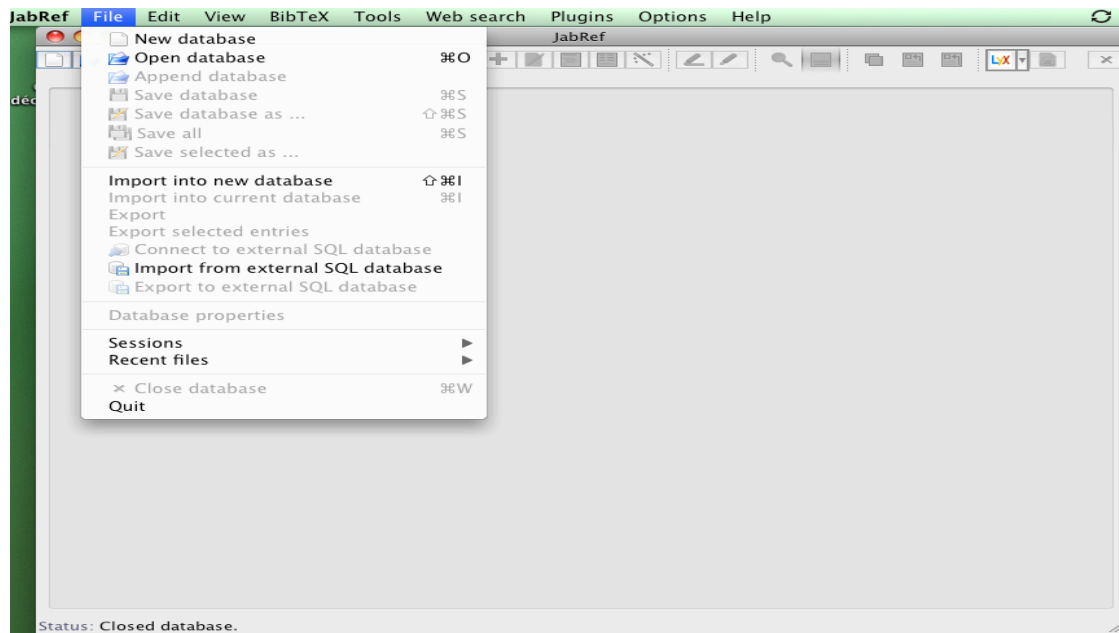


JabRef

JabRef est un outil libre de gestion de bibliographie en format BibTeX. Il tourne sur Java. Il est téléchargeable à l'adresse suivante: <http://jabref.sourceforge.net/>

Avant tout, il faut créer une "base de données" en sélectionnant dans le menu fichier "nouvelle base"



Sauvegardez votre base (fichier → save as, extension .bib)

Les notices peuvent être importées à partir de bases de données bibliographiques ou créées manuellement.

Notices importées à partir de bases de données bibliographiques:

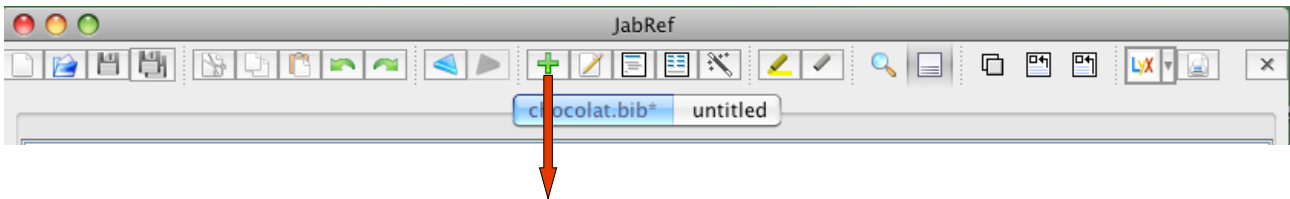
au moment de l'exportation des résultats, il faut choisir un des formats ci-dessous:

- bibtex
- .RIS
- tagget format
- ou parfois il faudra passer au préalable par le format EndNote puis importer dans JabRef

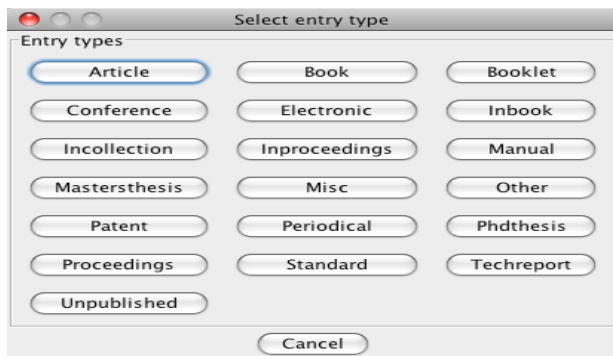
Dans JabRef:

- Menu "fichier": importer dans nouvelle base ou dans base actuelle
- sélectionner le fichier téléchargé
- sélectionner les références que vous souhaitez voir apparaître dans votre base de données
- validez par OK

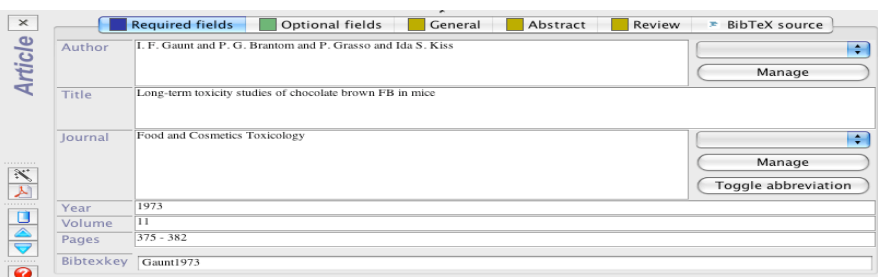
Notices créées manuellement:



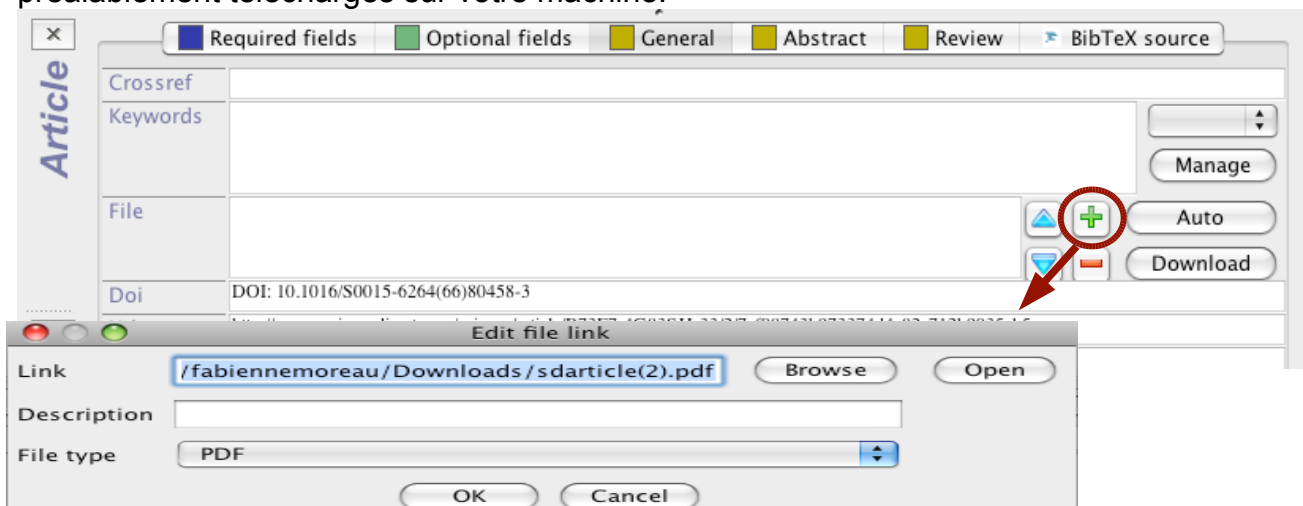
- 1° cliquer sur "nouvelle entrée" (+)
- 2° choisir le type de document:



- 3° compléter les champs. Les champs requis varient en fonction du type de document. Pour un article, il s'agit des champs auteur, titre, source (journal), année, volume, pages et bibtexkey (mots-clés qui permettront une recherche ultérieure de références au sein de la base de données).



Les pdf peuvent être joints à la référence via l'onglet "General". Ils doivent être préalablement téléchargés sur votre machine.









Insertion des références dans Word

Il est fait usage d'un plugin tiers appelé « Bibtex4Word », ici pré-installé sur MS Word, mais disponible sur le site www.ee.ic.ac.uk/hp/staff/dmb/perl/index.html

Une nouvelle barre d'outil apparaîtra alors dans le logiciel de traitement de texte:



-  Insère une citation dans le texte à l'endroit du curseur.
-  Met à jour ou insère une bibliographie.
-  Affiche les citations dans le texte (Bibtex keys).
-  Configure le style des citations pour l'ensemble du document, sur base d'un fichier de style prédéterminé.
-  Détermine le fichier BibTeX (.bib) de référence.
-  Sauvegarde un fichier .bib avec les références du texte uniquement.