

EndNote Web

EndNote est un outil de gestion de bibliographie. A l'UCL vous avez accès à la version "web" appelée "EndNoteWeb" et à la version "bureau" appelée EndNote X4". La première vous permet de sauvegarder jusqu'à 1000 références bibliographiques et est plus adaptée à un travail universitaire de baccalauréat et de master. La seconde vous permet de sauvegarder un nombre illimité de références bibliographiques et est plus adaptée à un travail de recherche doctorale (EndNote X4 est disponible gratuitement pour la communauté universitaire. Voir <http://eibr.sgsi.ucl.ac.be/isirs/endnote.index.html>).

Les références peuvent être exportées vers EndNoteweb directement à partir d'une base de données bibliographique ou encodées manuellement.

Dans votre bibliothèque EndNoteweb, vous pouvez vous constituer un ou plusieurs répertoires. Chaque répertoire peut-être partagé avec d'autres utilisateurs (en lecture seule ou en lecture + écriture). Vous pouvez interroger votre bibliothèque sans être nécessairement sur l'Intranet UCL, après identification.

Lors de la rédaction de votre travail dans Microsoft Word ou dans Open Office, vous pouvez contacter votre bibliothèque EndNoteweb et insérer directement des références dans le texte. La bibliographie se crée automatiquement en fin de document.

Accès

EndNote on the web se trouve sur la plateforme ISI Web of Knowledge.

The screenshot shows the Libellule website interface. On the left, there is a login section titled "Mon dossier" with fields for "Identifiant" and "Mot de passe", and a "Entrer" button. Below this, there are links for "Pas encore de mot de passe ?" and "Autres institutions". The main content area is titled "Catalogues" and lists several resources: "Catalogue des bibliothèques de l'UCL", "Fichier numérisé de l'ancienne bibliothèque centrale (pré-1986)", "Catalogue de l'Académie Louvain (BORÉAL)", and "Les nouvelles acquisitions de l'UCL". A red box highlights the "Ressources électroniques" section, which contains the link "Accès aux ressources électroniques de l'UCL". A red arrow points from this link to the "Web of Knowledge" section on the right. The "Web of Knowledge" section includes the text "Domaine : Multidisciplinaire.", "Accessible", and "Plus d'info". Below the screenshot, the "My EndNote Web" link is circled in red.

Lors de la première utilisation, il faut avant tout s'enregistrer comme utilisateur.

Customize Your Experience

- Save Searches
- Receive E-mail Alerts
- Access EndNote Web
- [Want to know more?](#)
- **Register**

E-mail Address:

Password: ([Forgot it?](#))

Remember me on this computer

Le mot de passe nécessite au moins 8 caractères parmi lesquels au moins un chiffre de 0 à 9, au moins une lettre (les majuscules sont prises en compte), au moins un symbole.

Encoder des références

A partir d'une recherche dans web of science ou toute autre base de données du web of Knowledge:

Web of Science®

Search for:

in

Example: oil spill mediterranean*

AND in

Example: O'Brian C OR OBrian C**
Need help finding papers by an author? Use [Author Finder](#).

AND in

Example: Cancer OR Journal of Cancer Research and Clinical Oncology*

[Add Another Field >>](#)

Sur l'écran des résultats on obtient des références:

[more options](#)

11. Title: [Seasonal climate predictability in a coupled OAGCM using a different approach for ensemble foreca](#)
 Author(s): Luo JJ, Masson S, Behera S, et al.
 Source: **JOURNAL OF CLIMATE** Volume: 18 Issue: 21 Pages: 4474-4497 Published: NOV 1 2005
 Times Cited: 15

2. Title: [Paramount impact of the Indian Ocean dipole on the East African short rains: A CGCM study](#)
 Author(s): Behera SK, Luo JJ, Masson S, et al.
 Source: **JOURNAL OF CLIMATE** Volume: 18 Issue: 21 Pages: 4514-4530 Published: NOV 1 2005
 Times Cited: 27

3. Title: [Global change and the intensification of agriculture in the tropics](#)
 Author(s): Keys E, McConnell WJ
 Source: **GLOBAL ENVIRONMENTAL CHANGE-HUMAN AND POLICY DIMENSIONS** Volume: 15 Issue: 4 Page: 329-337 Published: DEC 2005
 Times Cited: 11

1° Cocher les références à envoyer vers EndNoteweb

2° Cliquer sur "save to EndNoteweb"

Une fois cette opération effectuée, le système contacte votre bibliothèque EndNoteweb.

Processing Records

Please wait while your request is processed.
(Note: Depending on the number of records, this may take a few moments.)

Product: Web of Science

Selected action: Save to My EndNote Web Library

Processing 2 records:

2...Done.

- **We are contacting your EndNote Web Library...**

- **The records are being sent to your EndNote Web Library. They may take a few moments to get there.**

[Back to Results](#)

Vous pouvez ensuite retourner à vos recherches ou aller dans votre bibliothèque EndNoteweb.

Pour aller dans votre bibliothèque EndNoteweb, il faut se connecter à **My EndNoteweb** en insérant son login et mot de passe

<< Back My Endnote Web

Customize Your Experience

- Save Searches
- Receive E-mail Alerts
- Access EndNote Web
- [Want to know more?](#)
- [Register](#)

E-mail Address:

Password: (Forgot it?)
 [Sign In](#)

Remember me on this computer

In order to create and access your EndNote Web Library, you must sign in or register.

Benefits of creating an EndNote Web Library:

- You can add references to your EndNote Web Library directly from Web of Science and other ISI Web of Knowledge products.
- You can organize references in folders for access and use at any time--collections are retained between sessions.
- You can create formatted reference lists in a variety of publishing styles.
- You will be able to access your EndNote Web Library from any computer at the institution.

à ne pas cocher si vous êtes sur un ordinateur d'une salle didactique

My References

Quick Search

Search for

in All My References

Search

My References

All My References (51)

- BIO1281 (3)
- clim change (9)
- divers (5)
- inf literacy (4)
- plagia (3)
- projet biol (3)
- spacies decline (2)
- test elsevier (9)
- test janv2007 (9)
- test2 (3)

[Unfiled] (2)

Quick List (0)

Trash (19) Empty

[Unfiled]

Show 10 per page Page 1 of 1 Go

All Page Add to group... Copy to Quick List Delete

Author	Year	Title	Edit
<input type="checkbox"/> Behera, S. K.	2005	Paramount impact of the Indian Ocean dipole on the East African short rains: A CGCM study Journal of Climate ISI Web of Knowledge SM → Source Record, Related Records, Times Cited: 27	Edit
<input type="checkbox"/> Keys, E.	2005	Global change and the intensification of agriculture in the tropics Global Environmental Change-Human and Policy Dimensions ISI Web of Knowledge SM → Source Record, Related Records, Times Cited: 11 Full Text	Edit

Show 10 per page Page 1 of 1 Go

Les références envoyées se mettent dans le dossier "unfiled"

Gestion de votre bibliothèque EndNoteweb

Vous pouvez vous créer plusieurs répertoires dans votre bibliothèque. Pour cela, cliquez sur "new group" dans le menu déroulant "add to group".

Quick Search

Search for

in All My References

Search

My References

All My References (55)

- BIO1281 (3)
- clim change (11)
- divers (5)
- inf literacy (4)
- plagia (3)
- projet biol (3)
- spacies decline (2)

All My References

Show 10 per page Page 1 of 6 Go

All Page Add to group... Copy to Quick List

Author	Year	Title	Edit
<input type="checkbox"/> Agosto, D. E.	2005	...racy: Essential skills ... American Society for ...cience and Technolog ...ledge SM → Source Re ...s, Times Cited: 0	Edit
<input type="checkbox"/> Armstrong, J.	2005	...racy: A practitioner's ... Program-Electronic Library and Infor ... Culture	Edit

[Unfiled]


Show 10 per page Page 1 of 1 Go

All Page Add to group... Copy to Quick List Delete

Author	Year	Title	Edit
<input checked="" type="checkbox"/> Behera, S. K.	2005	Paramount impact of the Indian Ocean dipole on the East African short rains: A CGCM study Journal of Climate ISI Web of Knowledge SM → Source Record, Related Records, Times Cited: 27	Edit
<input checked="" type="checkbox"/> Keys, E.	2005	Global change and the intensification of agriculture in the tropics Global Environmental Change-Human and Policy Dimensions ISI Web of Knowledge SM → Source Record, Related Records, Times Cited: 11 Full Text	Edit

Cochez les références et rangez-les dans le répertoire de votre choix

Partager un répertoire avec d'autres utilisateurs



Ce symbole signifie que le répertoire est partagé avec d'autres utilisateurs

Pour partager un répertoire:

- cliquer sur l'onglet "organize"
- cocher la petite case "share" du répertoire à partager (l'icône apparaît alors)
- manage sharing: après avoir cliqué sur "start sharing this group", encoder les adresses e-mails des personnes qui auront l'accès au répertoire (ou copier-coller à partir d'une liste d'adresse préétablie dans un logiciel de courrier électronique)

My Groups↓	Number of References	Share
BIO1281	3	<input checked="" type="checkbox"/> Manage Sharing

My References | **Collect** | **Organize**

[Manage My Groups](#) | [Others' Groups](#) | [Find Duplicates](#)

Manage Sharing for 'BIO1281'

0 E-mail Addresses

[Start sharing this group.](#)

Add E-mail Addresses to 'Bir21'

Enter e-mail addresses. Use the Enter or Return key to separate addresses.

```
roxane.coppin@uclouvain.be
muriel.lesuisse@uclouvain.be
anne.spoiden@uclouvain.be
```

Les adresses encodées correspondent aux adresses utilisées par ces utilisateurs lors de leurs connexions à EndNoteweb.

- OR -

Select a text file with e-mail addresses separated by commas.

 Parcourir...

Read only **Read & Write**

Apply

[Close window.](#)

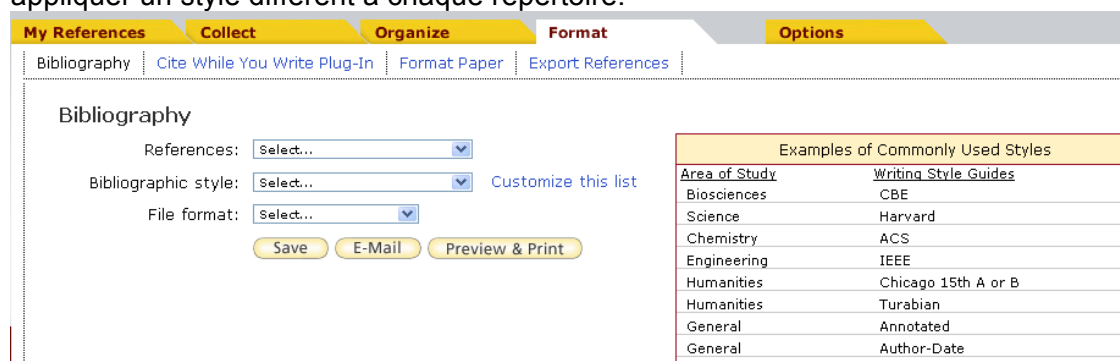
à cocher pour que chacun puisse y déposer ses références

Les personnes qui auront accès à votre répertoire verront "groups shared by others" sur leur écran



Mise en forme des références:

EndNoteweb a paramétré toute une série de styles bibliographiques à attribuer aux références en vue de les sauvegarder dans un fichier, de les imprimer ou de les envoyer par e-mail. Un même style peut être appliqué à toutes les références, mais on peut également appliquer un style différent à chaque répertoire.



Dans l'onglet "format":

- sélectionner dans "references" le répertoire auquel vous souhaitez attribuer un style
- choisissez un style. Vous pouvez au préalable vous constituer une liste de styles susceptibles de vous intéresser en cliquant sur "customize this list". Ces styles répondent à des normes internationales ainsi qu'aux styles utilisés dans des revues propres à

différentes disciplines (pour plus d'infos, consulter l'aide en ligne de EndNoteweb).

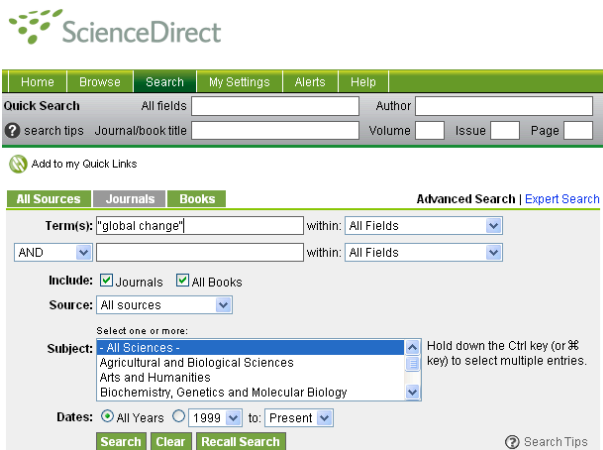
- choisissez un format de fichier

- sauvegarder ou envoyez par mail ou imprimez...

Remarque: en sciences et technologies, les styles les plus utilisés sont: author-date, Harvard, numerical method, numbered


Comment exporter une référence vers EndNoteweb à partir d'une base de donnée bibliographique non fournie par ISI Thomson (une base de données qui ne se trouve donc pas sur la plateforme ISI Web of Knowledge).

Prenons par exemple Science@direct : vous y lancez une recherche



Parmi les références obtenues, cochez les références que vous voulez exporter vers votre bibliothèque EndNoteweb:

6.  **A mobile platform to constrain regional estimates of evapotranspiration**
Agricultural and Forest Meteorology, Volume 149, Issue 5, 7 May 2009, Pages 771-782
Ray G. Anderson, Michael L. Goulden
[Preview](#) [PDF \(1052 K\)](#) | [Related Articles](#)

7.  **Comparison of carbon dynamics and water use efficiency following fire and harvesting in Canadian boreal forests**
Agricultural and Forest Meteorology, Volume 149, Issue 5, 7 May 2009, Pages 783-794
M.S. Mkhabela, B.D. Amiro, A.G. Barr, T.A. Black, I. Hawthorne, J. Kidston, J.H. McCaughey, A.L. Orchansky, Z. Nestic, A. Sass, A. Shashkov, T. Zha
[Preview](#) [PDF \(942 K\)](#) | [Related Articles](#)

Cliquez ensuite sur "export citations" en haut de la page des résultats



Choisissez le type de contenu que vous voulez exporter (uniquement les références ou les références + le résumé) ainsi que le type de format (le format RIS est conseillé pour EndNote)

Export Citations

To export the 2 selected **citation + links**, select your preferred formats and click **Export**.

Content Format: Citations Only
 Citations and Abstracts

Export Format: RIS format (for Reference Manager, ProCite, EndNote)
 RefWorks Direct Export [? About Refworks](#)
 ASCII format
 BibTeX format

Export **Cancel**

Vous enregistrez le fichier .ris sur votre ordinateur et notez bien l'emplacement.

Ensuite, dans EndNoteweb, vous allez dans l'onglet "collect" et dans le sous-onglet "import references"

My References **Collect** **Organize** **Format**

Online Search | New Reference | Import References

Import References

Importing from EndNote?

File: **Parcourir...** 1° Vous allez rechercher le fichier

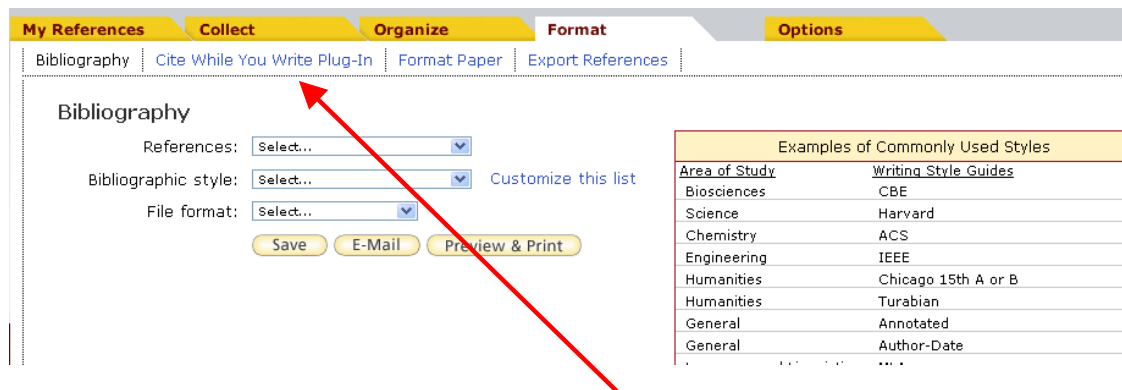
Filter: **Customize this list** 2° Vous allez selectionnez le filtre "Scienccedirect"

To: 3° Vous choisissez dans quel répertoire vous souhaitez importer les références

Import

Utilisation de EndNoteweb dans la rédaction d'un document dans Microsoft Word

Lorsque vous rédigez dans Word, vous pouvez directement insérer vos citations dans le texte et la bibliographie de votre manuscrit se créera automatiquement en fin de document. Pour cela, il faut auparavant avoir téléchargé le plugin "*Cite while you write*"



Dans l'onglet "format", cliquez sur le lien "cite while you write"

Cite While You Write Plug-In

Use the EndNote Web Plug-in to insert references, and format citations and bibliographies automatically while you write your papers in Word. The EndNote Web Plug-in also allows you to save online references to your library in Internet Explorer for Windows.

IX

See [Installation Instructions](#) and [System Requirements](#).

- o [Download Windows](#) with Internet Explorer plug-in
- o [Download Macintosh](#)

Une fois le plugin installé, une nouvelle barre d'outil apparaît dans Word:



Vous permet de rechercher des références dans vos répertoires d'EndNoteweb en encodant des mots-clés



Vous permet d'ouvrir EndNoteweb (si ce n'est pas déjà fait). Vous devez avoir en tête votre login et mot de passe



Vous permet de formater vos références suivant un style bien défini qui réponde aux normes de votre discipline ou de la revue dans laquelle vous souhaiteriez publier un article



Vous permet d'éditer des références insérées dans votre texte en les sélectionnant au préalable



Vous permet d'annuler le formatage du style de vos références



Les codes champs des références que vous aurez sélectionnées seront retirés si vous cliquez sur cette icône. Votre référence apparaîtra alors comme du texte "normal" et votre document ne contiendra désormais plus de codes champs. Veuillez à faire ceci en fin de rédaction et à bien préserver le document original avec les codes champs.



En cliquant sur ce bouton, vous allez exporter vers le répertoire "unfiled" de votre EndNoteweb toutes les références qui se trouvent dans votre document Word. Cela peut être utile si vous souhaitez imprimer, sauvegarder ou envoyer par mail la liste des références utilisées dans votre document.



Vous permet de créer des touches "raccourcis" avec votre clavier. Vous permet également de passer de EndNoteweb à EndNoteX4 (logiciel à installer sur votre ordinateur et distribué par la cellule EIBR de l'UCL <http://eibr.sgsi.ucl.ac.be/isirs/endnote.index.html>).

Remarques:

1. EndNote X4 est la version "bureau" du logiciel, c'ad que vos bibliothèques sont stockées sur l'ordinateur, ce qui ne vous permet pas de les consulter à partir d'un autre poste. Cette version permet de stocker un nombre illimité de références dans un nombre illimité de bibliothèques. Elle offre d'autres fonctionnalités plus adaptées peut-être à un travail de recherche doctorale. Il est cependant très aisé de transférer une bibliothèque de la version Web vers la version X4 et vice-versa.
- 2.

Pour vous aider à utiliser EndNote Web, voici un petit tutoriel en ligne:

<http://www.brainshark.com/thomsonscientific/enw2french>

6. Accès de votre domicile

Les outils pour lesquels l'UCL paie une licence sont accessibles de chez vous. Pour cela vous devez vous identifier en utilisant votre login et mot de passe LDAP

Cliquez sur le lien « **Accès à distance** » qui apparait sur le site puis sur « Identifiez-vous et utilisez le Proxy »

