

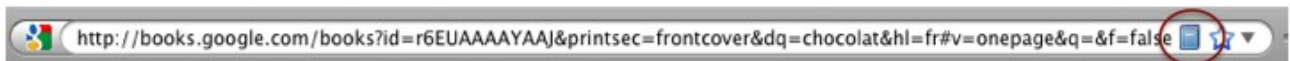
ZOTERO

Zotero est un module complémentaire de Firefox, téléchargeable gratuitement à l'adresse <http://www.zotero.org/> . Il permet la gestion de bibliographies en collectant les références, les organisant et les insérant ensuite dans la rédaction de travaux en format Word ou OpenOffice. Ci-dessous, vous trouverez une mise en route pour l'utilisation de cet outil.

Création de bibliothèques

Lorsqu'une page Internet détient des références bibliographiques, Zotero les détecte automatiquement. Il affiche alors dans la barre de navigation un symbole relatif au type de document:

Livre



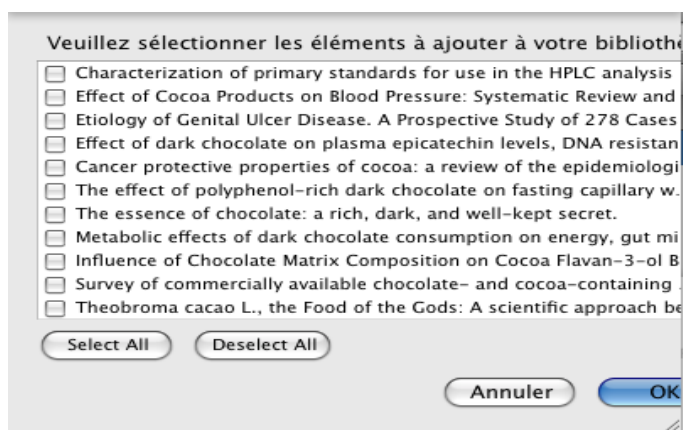
Article



Liste de références



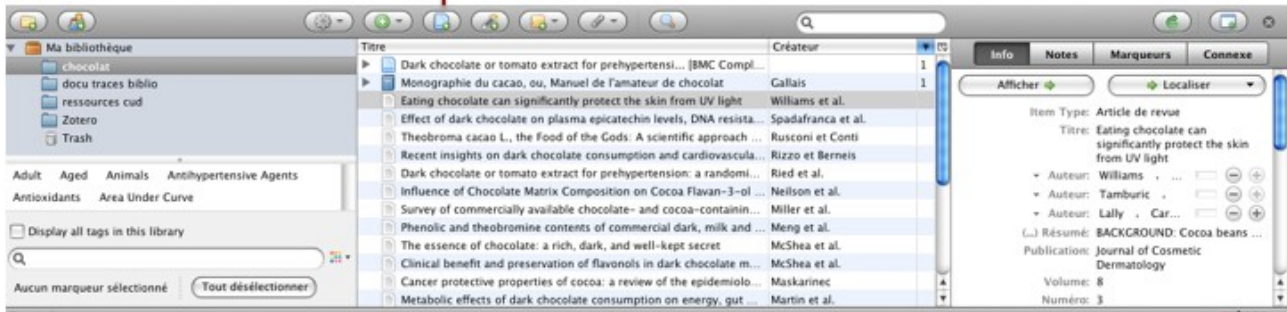
Vous sélectionnez alors les éléments que vous souhaitez insérer dans Zotero:



En cliquant sur une de ces trois icônes, les références bibliographiques du document s'insèrent automatiquement dans Zotero.

Une page Internet ne contenant pas de références bibliographiques peut également être insérée dans Zotero

Permet l'archivage de page web



La page ainsi insérée sera "stockée" sur votre ordinateur et les mises à jours ne sont donc pas prises en compte.



permet l'encodage d'une ressource: choisir le type de document dans le menu déroulant et ajouter manuellement les champs bibliographiques dans la colonne de droite



permet d'encoder des objets à partir de leur identifiant unique: ISBN, ISSN, DOI, ... Une fois l'identifiant encodé, Zotero cherchera lui-même les champs bibliographiques.



Permet d'importer des bibliothèques d'autres logiciels de gestion de bibliographies, d'exporter des bibliothèques, etc...



Permet de créer différentes bibliothèques.

Rem: pour importer des listes d'articles récoltés dans ISI Web of Knowledge (Inspec, Biosis preview, CabAbstracts, ...), il faut sauvegarder les listes en format bibtex puis les importer dans Zotero (préférences --> importer)

Insertion de références dans un document OpenOffice ou Word


Cette opération nécessite au préalable le téléchargement d'un petit plugin disponible sur le site www.zotero.org

Une nouvelle barre d'outil apparaîtra alors dans le logiciel de traitement de texte.





permet d'insérer une citation dans le texte ou en bas de page



permet d'éditer une citation



permet d'insérer une bibliographie à partir des références insérées dans le texte ou en bas de page



permet de configurer le style des citations pour l'ensemble du document

Synchronisation de sa base de données

Il est désormais possible de synchroniser sa base de données Zotero avec un serveur afin de pouvoir s'y connecter à partir de plusieurs ordinateurs.

Pour cela, il faut s'enregistrer au préalable sur le serveur via le bouton

