

# Index Religiosus

## Manuel pour l'interrogation en français à l'usage de l'UCLouvain

|   |           |
|---|-----------|
| <b>1. INTRODUCTION.....</b>   | <b>3</b>  |
| 1.1 PRÉSENTATION.....   | 3         |
| <i>Accès et mise à jour.....</i>  | 3         |
| <i>Éditeurs .....</i>   | 3         |
| <i>Genèse de la base.....</i>   | 3         |
| <i>Lien vers d'autres bases de données de Brepols .....</i>                     | 3         |
| <i>Bases de données du même type .....</i>                                      | 4         |
| 1.2 COUVERTURE.....   | 4         |
| <i>Disciplines.....</i>   | 4         |
| <i>Période .....</i>  | 4         |
| <i>Nombre de documents répertoriés .....</i>                                    | 4         |
| <i>Langues des publications .....</i>   | 5         |
| <i>Revue et collections dépouillées .....</i>                                   | 5         |
| 1.3 ÉCRAN D'ACCUEIL.....  | 6         |
| <i>Partie gauche de l'écran et déconnexion .....</i>                            | 6         |
| <i>Menu supérieur de droite : aide en ligne et langue d'interrogation .....</i> | 6         |
| <b>2. BASES DE LA RECHERCHE .....</b>   | <b>7</b>  |
| 2.1 MENU « RECHERCHER ».....  | 7         |
| 2.2 SAISIE SEMI-AUTOMATIQUE .....   | 9         |
| 2.3 RENVOIS .....   | 10        |
| 2.4 SAISIE MANUELLE.....  | 10        |
| 2.5 GUILLEMETS .....  | 10        |
| 2.6 OPÉRATEURS BOOLÉENS.....  | 10        |
| <i>Entre des champs différents.....</i>   | 11        |
| <i>À l'intérieur d'un champ.....</i>  | 11        |
| <i>Au sein de la recherche thématique.....</i>                                  | 12        |
| <i>Au sein de la recherche par langue (du document).....</i>                    | 13        |
| 2.7 OPÉRATEURS LOGIQUES (PARENTHÈSES).....                                      | 13        |
| 2.8 TRONCATURES .....   | 13        |
| <b>3. RECHERCHES PAR CHAMPS .....</b>   | <b>14</b> |
| 3.1 TABLEAU DES CHAMPS PAR MODE DE RECHERCHE.....                               | 14        |
| 3.2 SPÉCIFICITÉS PAR CHAMP .....  | 15        |
| <i>Chercher partout .....</i>   | 15        |
| <i>Auteur.....</i>  | 15        |
| <i>Titre .....</i>  | 16        |
| <i>Maison d'édition .....</i>   | 17        |
| <i>Revue/série.....</i>   | 17        |
| <i>Année de publication.....</i>  | 18        |
| <i>Langue.....</i>  | 19        |
| <i>Type de publication .....</i>  | 20        |
| <i>Recherche thématique .....</i>   | 22        |
| <i>Région .....</i>   | 22        |
| <i>Sujet .....</i>  | 23        |
| <i>Personnes .....</i>  | 25        |
| <i>Références bibliques.....</i>  | 25        |
| <i>Mer Morte (manuscrits).....</i>  | 26        |
| <i>Code de droit canonique (1983).....</i>                                      | 26        |

|   |           |
|---|-----------|
| <b>4. RÉSULTATS</b> .....                     | <b>28</b> |
| 4.1 AFFICHER .....                            | 28        |
| <i>Les résultats</i> .....                    | 28        |
| <i>Les notices</i> .....                      | 30        |
| <i>Les citations : « Perspectivi »</i> .....  | 32        |
| 4.2 SÉLECTIONNER .....                        | 33        |
| 4.3 AFFINER .....                             | 34        |
| 4.4 EXPORTER .....                            | 35        |
| 4.5 UTILISER L'HISTORIQUE .....               | 36        |
| 4.6 CRÉER DES ALERTES .....                   | 37        |
| <i>Création et fonction des alertes</i> ..... | 37        |
| <i>Affichage et gestion des alertes</i> ..... | 39        |
| 4.7 FAIRE DE LA BIBLIOMÉTRIE .....            | 40        |
| <i>Principes généraux de recherche</i> .....  | 40        |
| <i>Résultats de la recherche</i> .....        | 42        |
| <b>ANNEXE</b> .....                           | <b>43</b> |

Mise à jour : mars 2026

Avec l'aimable collaboration d'Eddy Louchez, coordinateur de l'IR

Contact : [genevieve.bricoult@uclouvain.be](mailto:genevieve.bricoult@uclouvain.be)



BIBLIOTHÈQUES  
LEARNING CENTERS

## 1. INTRODUCTION

### 1.1 Présentation

#### Accès et mise à jour

L'accès à la base [Index Religiosus](#) est réservé aux membres de l'UCLouvain, via le catalogue des Bibliothèques de l'UCLouvain (BIUL). Elle est mise à jour 2 fois par an (en général : avril et octobre).

*Pensez à vous identifier via l'accès « à distance » si vous n'êtes pas sur le réseau de l'Université.*

#### Éditeurs

Les éditeurs scientifiques sont l'UCLouvain et la KU Leuven. Les membres UCLouvain de l'équipe éditoriale sont Eddy Louchez, responsable de la base, et Claire Timmermans. L'éditeur commercial est Brepols.

#### Genèse de la base

La base intègre deux bibliographies, celle de la *Revue d'histoire ecclésiastique* et l'*Elenchus Bibliographicus des Ephemerides theologicae Lovanienses*. Depuis janvier 2014, la version imprimée de ces deux bibliographies est remplacée par l'Index Religiosus. Depuis sa création, chacune des deux bibliographies a développé des points forts en fonction de ses spécificités :

- l'accent chronologique et géographique pour la bibliographie de la *Revue d'histoire ecclésiastique* (RHE) spécialisée en histoire du christianisme ([site de la RHE](#)) ;
- l'accent thématique pour la bibliographie des *Ephemerides theologicae Lovanienses* (ETL) spécialisée dans les différents champs de la théologie, de l'exégèse biblique, avec une ouverture sur les sciences des religions ([site des ETL](#)).

Au cours de la fusion de ces deux outils, les pratiques de travail et les classifications ont fait l'objet d'un maximum d'uniformisation. Les rubriques qui suivent décrivent et explicitent les stratégies de recherche sur l'ensemble de la base ainsi constituée. De plus, comme toute base de données en lien avec l'actualité scientifique, l'Index Religiosus continue d'évoluer et d'enrichir ses champs de recherche et ses classifications. En dernier recours, s'appuyant sur ce manuel, il appartient à l'utilisateur de développer des stratégies de recherche les plus pertinentes pour son sujet d'étude.

#### Lien vers d'autres bases de données de Brepols

Une partie des mots-clés et des personnages historiques fournis avec les références bibliographiques sont en lien avec le texte intégral des articles du *Dictionnaire d'histoire et de géographie ecclésiastiques* (DHGE), du *Bischöfe des Heiligen Römischen Reiches und der deutschsprachigen Länder (1198-2001)* (BHRR) et de la *Library of Latin Texts* (LLT) auxquels l'UCLouvain souscrit également. Ces liens fonctionnent dans les deux sens.

#### Exemple à partir d'une notice de l'Index Religiosus :

Chérubin de Saint-Joseph (1639-1725) et la lecture de l'Écriture par les femmes ARTICLE IN BOOK

|                |  |
|----------------|--|
| Auteur         | Deville, Jean-Pierre   |
| Titre du livre | <i>Le lecteur. Sixième Colloque International du RRENAB, Université Catholique de Louvain, 24-26 mai 2012</i> . Ed. Burnet, Régis, Luciani, Didier & Van Oyen, Geert (Bibliotheca Ephemeridum Theologicarum Lovaniensium, 273), Leuven : Peeters, 2015. XIV-530 p. |
| Langue         | Français   |
| ISSN/ISBN      | 978-90-429-3160-2  |
| Pages          | 155-179  |
| Reference      | IR (a572091)   |

Critères de classification

|            |   |
|------------|---|
| Discipline | • Études bibliques  |
| Période    | • Temps Modernes (c. 1500 - c. 1800)  |
| Sujet      | • histoire de l'interprétation<br>• théorie du genre (expression)<br>• <i>Unigenitus</i> [view article in DHGE]<br>• Bible                  |
| Personnes  | • Hieronymus (S.) c.342-420 [view article in DHGE] [view article in DHGE] [view article in LLT]<br>• Chérubin de Saint-Joseph OCD 1639-1725 |

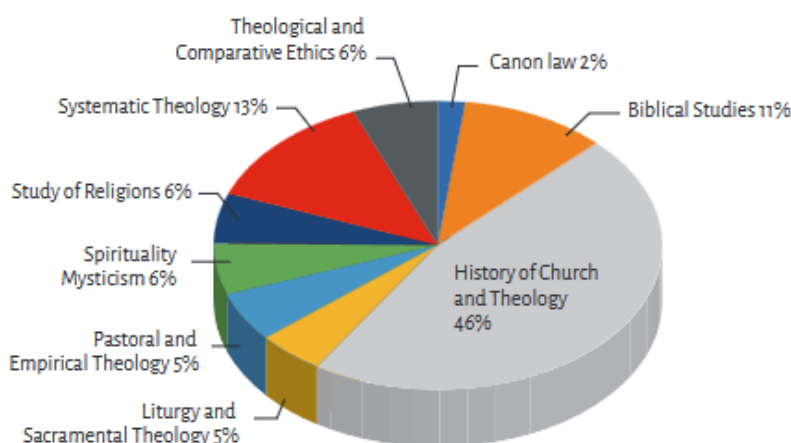
## Bases de données du même type

[ATLA](#) (American Theological Library Association) et [Index Theologicus](#) (Université de Tübingen).

### 1.2 Couverture

#### Disciplines

Index Religiosus est une base de données bibliographiques de publications scientifiques qui couvre l'ensemble des disciplines théologiques et canoniques, l'histoire du christianisme, de l'Église et des religions : histoire de la théologie, histoire des religions, Ancien et Nouveau Testament, théologie fondamentale et dogmatique, sacramentaire et liturgie, théologie morale, théologie pastorale (ou pratique) et droit canon. Tous les aspects de l'histoire de l'Église sont particulièrement couverts : institutions, ordres religieux, congrégations, personnalités influentes, hagiographie, histoire politique, sociale et économique, archéologie, histoire de l'art, musique, architecture, relations avec l'islam et le judaïsme...



#### Période

Si la base recense quelques documents antérieurs, elle répertorie principalement des documents publiés à partir de 1970 (à nos jours).

#### Nombre de documents répertoriés

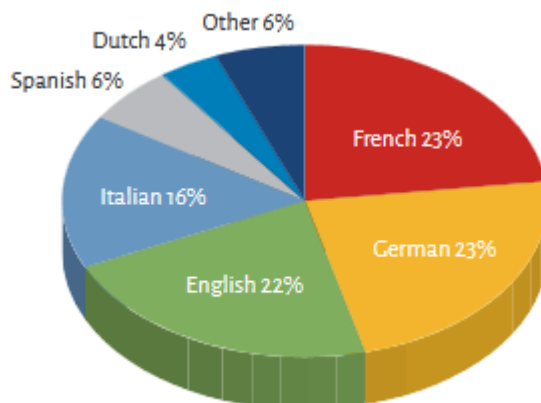
La page d'accueil présente le nombre de documents répertoriés dans la base en date de la dernière mise à jour. Par exemple, en date de septembre 2025 :

### **Un total de 865 624 notices :**

- 698 059 fiches de livres et articles
- 167 565 fiches de comptes rendus

## Langues des publications

La base recense des documents dans les principales langues européennes (anglais, français, allemand, italien, espagnol, néerlandais, portugais, etc.) utilisant un alphabet latin.



## Revue et collections dépeuillées

Pour connaître le titre des revues et des collections dépeuillées, déroulez le menu disponible sous « Rechercher » au-dessus de la page d'accueil et cliquez sur « Revues et collections dépeuillées ».



Vous accédez à la liste suivante où vous pouvez choisir de chercher dans les revues ou dans les collections puis introduire un terme pour changer de position dans cette liste. Le changement se fait automatiquement, vous ne devez pas cliquer sur « Enter ».

### Liste des revues ou collections dépeuillées

Revues  Collections

Entrez un mot pour changer de position dans la liste

Enregistrements/page: 20 de 1 de 209 Dernière

A. A. G. Bijdragen -15 (1970)  
A Sociological Yearbook of Religion in Britain (Print ISSN: 0081-1777) - 4 (1971); 5 (1972); 6 (1972)  
Aachener Kunstblätter (Print ISSN: 0515-0612) - fasc. 38 (1969); fasc. 39 (1969); fasc. 39, supplément (1970); 40 (1971); 41 (1971); 43 (1972); 44 (1974); 45 (1974); 46 (1975); 47 (1976-77); 50 (1982)  
Aarbøger for nordisk Oldkyndighed og Historie (Print ISSN: 0084-585X) - - (1971); - (1973); - (1974); - (1980); - (1989); - (1990)  
Abhandlungen der Braunschweigischen Wissenschaftlichen Gesellschaft (Print ISSN: 0068-0737) - 38 (1986); 39 (1987); 40 (1988); 45 (1994)  
Abhandlungen der Geistes- und Sozialwissenschaftlichen Klasse (Print ISSN: 0002-2977) - 1 (1998); 8 (1998); 5 (1999)  
Abhandlungen der Marburger Gelehrten Gesellschaft - - (1971)

Revues  Collections

Revue théologique de Louvain

Enregistrements/page: 20 de 1 de 1 Dernière

**Revue théologique de Louvain** (Print ISSN: 0080-2654; Online ISSN: 1783-8401) - 1 (1970); 2 (1971); 3 (1972); 4 (1973); 5 (1974); 6 (1975); 7 (1976); 8 (1977); 9 (1978); 10 (1979); 11 (1980); 12 (1981); 13 (1982); 15 (1984); 16 (1985); 17 (1986); 18 (1987); 19 (1988); 20 (1989); 21 (1990); 23 (1992); 24 (1993); 26 (1995); (1996); 28 (1997); 29 (1998); 30 (1999); 31 (2000); 32 (2001); 33 (2002); 34 (2003); 35 (2004); 36 (2005); 37 (2006); 38 (2007); 39 (2008); 40 (2009); 41 (2010); 42 (2011); 43 (2012); 44.1 (2013); 44.2 (2013); 44.3 (2013); 44.4 (2013); 45 (2014); 46 (2015); 47 (2016); 48.1 (2017); 48.2 (2017); 48.3 (2017); 48.4 (2017); 49.1 (2018); 49.2 (2018); 49.3 (2018); 49.4 (2018); 50.1 (2019); 50.2 (2019); 50.3 (2019); 50.4 (2019); 51.1 (2020); 51.2 (2020); 51.3 (2020); 51.4 (2020); 52.1 (2021); 52.2 (2021); 52.3 (2021); 52.4 (2021); 53.1 (2022); 53.2 (2022); 53.3 (2022); 53.4 (2022); 54.1 (2023); 54.2 (2023); 54.3 (2023); 54.4 (2023); 55.1 (2024); 55.2 (2024); 55.3 (2024)

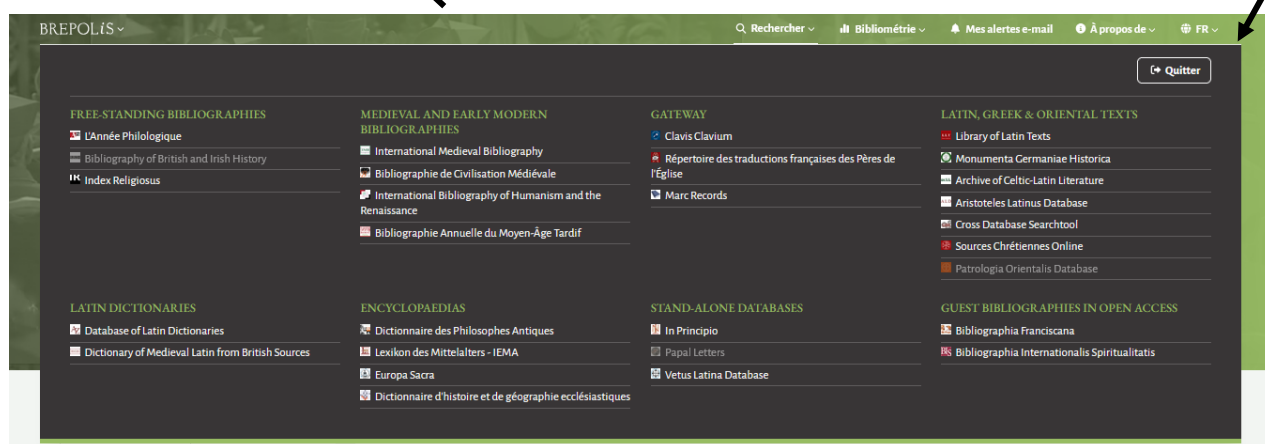
### 1.3 Écran d'accueil

#### Partie gauche de l'écran et déconnexion



En haut, à gauche de l'écran d'accueil, en cliquant sur « Brepolis », vous pouvez relancer la recherche sur une autre base de données diffusée par Brepolis et à laquelle l'UCLouvain a souscrit (le titre des bases non souscrites est grisé).

En cliquant sur « Index Religiosus », vous revenez à l'écran d'accueil en effaçant la recherche si vous en avez lancé une (elle reste disponible dans l'historique tant que nous n'avez pas clôturé votre session).



Le bouton « Quitter » n'est disponible que via le bouton « Brepolis ». Il est demandé de toujours utiliser ce bouton pour quitter la base de données. Si vous quittez la base et que vous fermez votre navigateur sans avoir utilisé le bouton de déconnexion, la session ne sera pas fermée et sera inaccessible aux autres utilisateurs. Pour éviter que les sessions inachevées restent ouvertes et donc inaccessibles aux autres utilisateurs, le système déconnecte automatiquement les sessions qui ont été inactives pendant plus de quinze minutes.

À gauche de l'écran et en dessous, vous trouvez des informations sur les nouveautés, dont la dernière date de mise à jour et la possibilité de laisser un commentaire.

#### Menu supérieur de droite : aide en ligne et langue d'interrogation

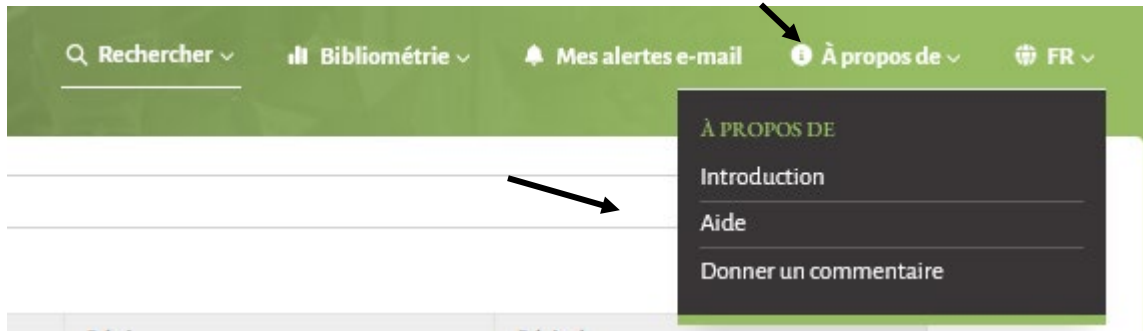


À droite, la barre supérieure de l'écran d'accueil vous donne accès à :

- la recherche en général (« Rechercher ») dont l'accès à votre historique de recherche et à la liste des revues et des collections dépouillées ;
- un module de bibliométrie (décrit plus loin) ;
- la possibilité d'introduire des alertes (décrites plus loin) ;
- des informations sur la base (« À propos de ») dont l'aide en ligne ;
- la possibilité d'interroger la base dans plusieurs langues.

## Aide en ligne

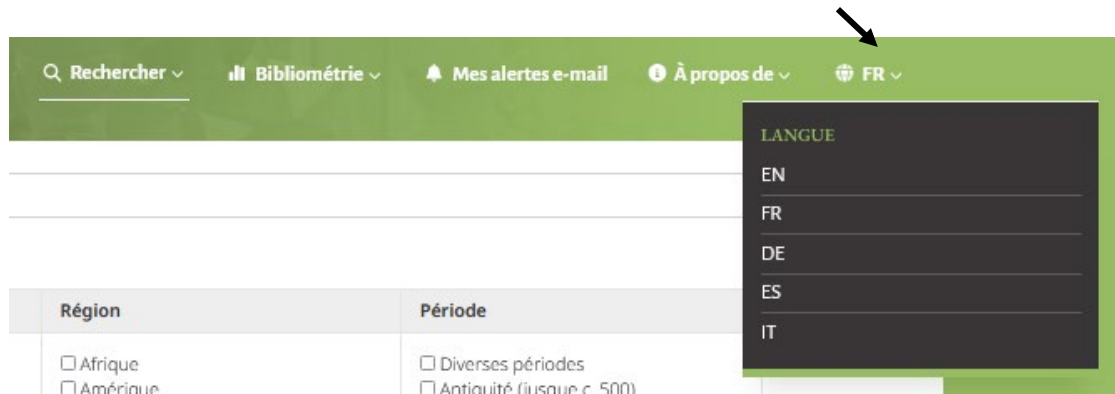
Sur l'écran d'accueil, cliquez sur « À propos de » puis, dans le menu déroulant, sur « Aide ».



Le lien « Aide » donne accès à [l'aide complète en anglais des bases de la plateforme « Brepolis »](#).

## Langue d'interrogation

Vous pouvez interroger la base en anglais (langue proposée par défaut), français (langue choisie pour ce manuel), allemand, espagnol ou italien.

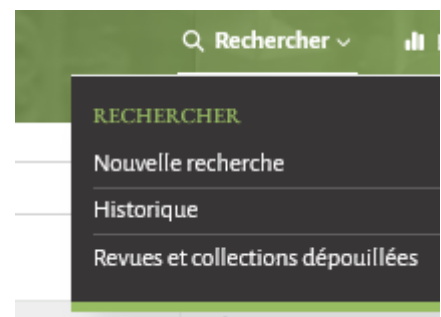


## 2. BASES DE LA RECHERCHE

### 2.1 Menu « Rechercher »

Le menu déroulant sous « Rechercher » vous permet de :

- lancer une nouvelle recherche en effaçant la recherche si vous en avez lancé une (elle reste disponible dans l'historique tant que nous n'avez pas clôturé votre session) ;
- accéder à votre historique de recherche (décrit plus loin) ;
- accéder à la liste des revues et collections dépouillées.



À l'ouverture de la base ou quand vous cliquez sur « Nouvelle recherche », l'écran suivant s'affiche, avec, par défaut, à gauche, les 3 champs :

- « Chercher partout » et « Année de pub. », suivis d'une zone dans laquelle vous pouvez introduire des données ;
- « Recherche thématique », suivi d'un ensemble d'options que vous pouvez cocher.

Chercher partout  AND

Année de pub. yyyy - yyyy AND

Recherche thématique

| Discipline   | Région   | Période   |
|--|--|---|
| <input type="checkbox"/> Droit canonique                         | <input type="checkbox"/> Afrique                         | <input type="checkbox"/> Diverses périodes                  |
| <input type="checkbox"/> Éthique théologique et comparée         | <input type="checkbox"/> Allemagne (et pays germaniques) | <input type="checkbox"/> Antiquité (jusque c. 500)          |
| <input type="checkbox"/> Étude des religions                     | <input type="checkbox"/> Amérique                        | <input type="checkbox"/> Moyen Âge (c. 500 - c. 1500)       |
| <input type="checkbox"/> Études bibliques                        | <input type="checkbox"/> Australie et Océanie            | <input type="checkbox"/> Temps Modernes (c. 1500 - c. 1800) |
| <input type="checkbox"/> Généralités                             | <input type="checkbox"/> Europe du Centre-Est            | <input type="checkbox"/> Période contemporaine (ca. 1800- ) |
| <input type="checkbox"/> Histoire de l'Église et de la Théologie | <input type="checkbox"/> Europe du Sud-Est               |   |
| <input type="checkbox"/> Liturgie et théologie sacramentaire     | <input type="checkbox"/> Extrême-Orient                  |   |
| <input type="checkbox"/> Spiritualité - Mystique                 | <input type="checkbox"/> France                          |   |
| <input type="checkbox"/> Théologie pastorale et                  | <input type="checkbox"/> Grèce et Proche-Orient          |   |
|  | <input type="checkbox"/> Îles Britanniques               |   |
|  | <input type="checkbox"/> Italie                          |   |

+ CHAMP DE RECHERCHE -

EFFACER LES CHAMPS RECHERCHER

Vous pouvez choisir un autre champ de recherche en cliquant sur la petite flèche à droite du champ proposé par défaut.

Exemple : si vous déroulez le menu en regard de « Chercher partout », l'ensemble des champs disponibles apparaît.

Pour les champs concernés, la zone centrale dans laquelle vous pouvez introduire des données s'adapte automatiquement au champ que vous avez choisi.

Attention : si vous changez de champ après avoir introduit une donnée dans la zone de recherche, celle-ci s'efface.

Vous pouvez sélectionner les opérateurs booléens reliant les champs à l'aide des menus déroulants situés à droite de l'écran. Ceux-ci sont décrits plus loin.

Chercher partout

- Chercher partout
- Auteur
- Titre
- Maison d'édition
- Revue/série
- Année de pub.
- Langue
- Type de publication
- Recherche thématique
- Région
- Sujet
- Personnes
- Référence biblique
- Mer morte (manuscrits)
- Code de droit canonique

En dessous, vous pouvez aussi :

- ajouter ou supprimer un champ en cliquant sur le « + » ou le « - » de chaque côté du terme « Champ de recherche » ;
- en cliquant sur le bouton correspondant, effacer les champs ;
- en cliquant sur le bouton « Rechercher », lancer la recherche : le nombre total de résultats s'affiche en bas de l'écran (ici : 3.666 réponses).

+ CHAMP DE RECHERCHE -

EFFACER LES CHAMPS RECHERCHER (#3666 RÉPONSES)

Pour supprimer un résultat, cliquer sur la petite croix verte au-dessus du terme.

Chercher partout

## 2.2 Saisie semi-automatique

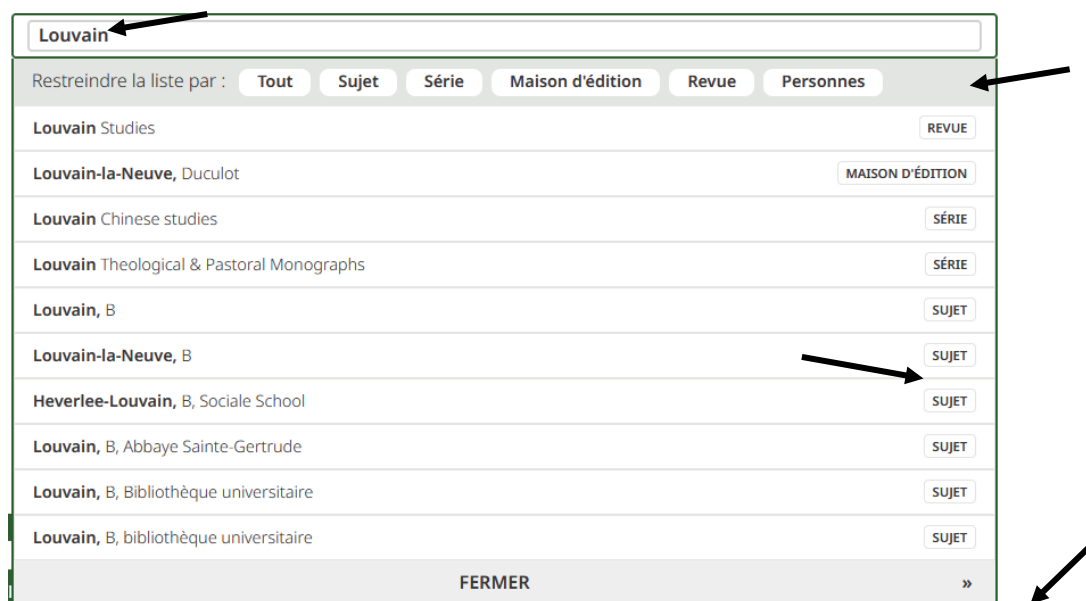
La plupart des champs de recherche « textuels » offrent une fonction de saisie semi-automatique. Chaque liste de saisie semi-automatique contient des renvois (« cross references » ou références croisées).

Lorsque vous encodez un terme dans la zone de recherche des champs qui le permettent, une liste de suggestions s'affiche à partir de laquelle vous pouvez sélectionner un terme.

Pour le champ « Chercher partout », vous pouvez également sélectionner une catégorie particulière. Le champ « Revue/série » permet de choisir entre les revues et les collections. L'ensemble des catégories couvertes par la liste figure dans la barre supérieure. À droite de chaque élément de la liste figure la catégorie correspondante. Vous pouvez limiter la liste à la catégorie de votre choix en la sélectionnant à cet endroit.

Pour certains champs, ces suggestions sont très spécialisées (voir ci-dessous les manuscrits de la mer Morte et le code de droit canonique).

Les éléments de la liste sont triés par « pertinence ». Une fois la liste affichée, vous pouvez utiliser les boutons précédent (<<) ou suivant (>>) pour revenir en arrière ou avancer dans celle-ci. Si vous entrez du texte qui n'a pas de correspondance dans l'index sous-jacent du champ, la saisie semi-automatique ne donne pas de résultat.



Quand vous sélectionnez un terme en cliquant dessus, celui-ci apparaît de la manière suivante (le résultat équivaut à entrer le terme dans le champ correspondant suivi de « enter »).

Exemple : *Louvain-la-Neuve* dans les « sujets » :



### 2.3 Renvois

Chaque liste de saisie semi-automatique comprend des renvois. Dans la base Index Religiosus, il s'agit essentiellement de termes qui sont automatiquement remplacés par un terme de préférence.

Exemple : **papes** → papauté

Pour des conseils complémentaires, consultez [ce paragraphe](#) de l'aide en ligne.

### 2.4 Saisie manuelle

Pour entrer un mot précis dans une zone de recherche, encodez-le et appuyez sur « Enter ».

Un groupe de termes est créé en appuyant sur la touche « Enter » ou en enlevant le curseur du champ. Si vous entrez plusieurs mots à la suite suivis de « Enter » dans une boîte de recherche, le logiciel recherchera tous les mots que vous avez saisis partout où ils se trouvent dans le champ approprié (ou dans l'enregistrement en entier, si vous utilisez la fonction « Rechercher partout »), quel que soit l'ordre dans lequel ils se trouvent. Le système sous-entend un « and » (« et ») entre les deux termes.



The image shows a search interface with two input fields. The first field is a dropdown menu with the text "Chercher partout" and a downward arrow. The second field is a search box containing the text "église catholique" and a green "x" icon in the top right corner.

### 2.5 Guillemets

Pour chercher une expression exacte, placez-la entre guillemets.

Exemple : l'expression ci-dessous donne donc un nombre de résultats beaucoup plus réduit que les recherches introduites ci-dessus.



The image shows a search interface with two input fields. The first field is a dropdown menu with the text "Chercher partout" and a downward arrow. The second field is a search box containing the text ""église catholique"" and a green "x" icon in the top right corner.

### 2.6 Opérateurs booléens

Les opérateurs booléens sont : **AND** (« et »), **OU** (« ou ») et **NOT** (« non » ou « mais pas »).

**AND** : les résultats de recherche doivent correspondre à tous les critères introduits avant et après l'opérateur.

**OR** : les résultats de recherche peuvent correspondre soit aux critères qui précèdent, soit aux critères qui suivent l'opérateur ou aux deux.

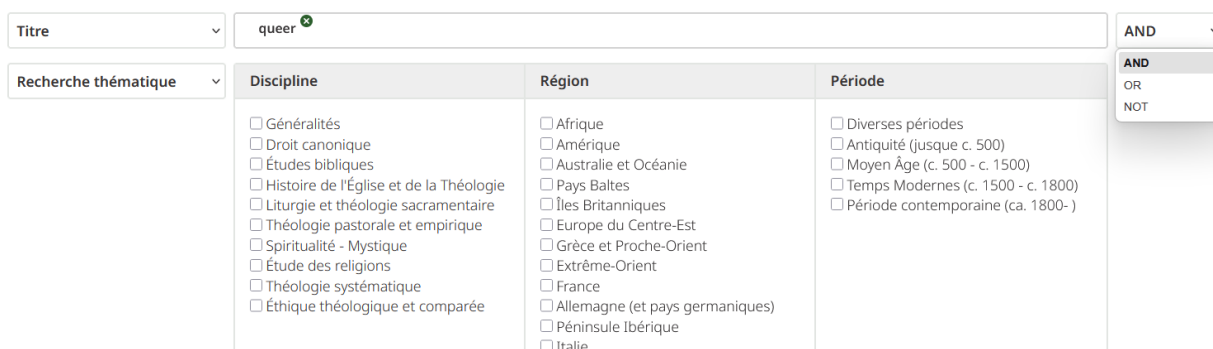
**NOT** : les résultats de recherche doivent inclure tous les critères introduits avant l'opérateur et exclure les critères introduits après l'opérateur.

On peut les utiliser pour combiner des données :

- entre des champs différents ;
- à l'intérieur d'un champ ;
- au sein de la recherche thématique.

## Entre des champs différents

Exemple :



Titre  AND

Recherche thématique

| Discipline   | Région   | Période   |
|--|--|---|
| <input type="checkbox"/> Généralités                             | <input type="checkbox"/> Afrique                         | <input type="checkbox"/> Diverses périodes                  |
| <input type="checkbox"/> Droit canonique                         | <input type="checkbox"/> Amérique                        | <input type="checkbox"/> Antiquité (jusque c. 500)          |
| <input type="checkbox"/> Études bibliques                        | <input type="checkbox"/> Australie et Océanie            | <input type="checkbox"/> Moyen Âge (c. 500 - c. 1500)       |
| <input type="checkbox"/> Histoire de l'Église et de la Théologie | <input type="checkbox"/> Pays Baltes                     | <input type="checkbox"/> Temps Modernes (c. 1500 - c. 1800) |
| <input type="checkbox"/> Liturgie et théologie sacramentaire     | <input type="checkbox"/> Îles Britanniques               | <input type="checkbox"/> Période contemporaine (ca. 1800-)  |
| <input type="checkbox"/> Théologie pastorale et empirique        | <input type="checkbox"/> Europe du Centre-Est            |   |
| <input type="checkbox"/> Spiritualité - Mystique                 | <input type="checkbox"/> Grèce et Proche-Orient          |   |
| <input type="checkbox"/> Étude des religions                     | <input type="checkbox"/> Extrême-Orient                  |   |
| <input type="checkbox"/> Théologie systématique                  | <input type="checkbox"/> France                          |   |
| <input type="checkbox"/> Éthique théologique et comparée         | <input type="checkbox"/> Allemagne (et pays germaniques) |   |
|  | <input type="checkbox"/> Péninsule Ibérique              |   |
|  | <input type="checkbox"/> Italie                          |   |

## À l'intérieur d'un champ

Dans les champs où il est possible d'introduire du texte, si vous incluez les mots « et/and », « ou/or », « non/not » dans une expression, le logiciel va les rechercher comme de simples termes et ne les traitera pas comme des opérateurs booléens.

Exemple :



Titre

Lorsque :

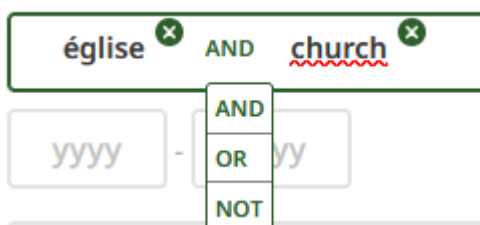
- vous sélectionnez deux termes consécutifs via une liste de saisie semi-automatique
- en mode manuel, vous entrez un 1<sup>er</sup> mot suivi de « Enter » puis un autre ou d'autres de la même manière le système inclus lui-même un « AND » par défaut entre les termes.



Chercher partout

Vous pouvez modifier cet opérateur en cliquant dessus.

Exemple : dans le champ titre, vous voulez chercher sur le terme **église** et sa traduction anglaise **church**. Dans la zone en regard du champ « titre », vous introduisez **église** (Enter) suivi de **church** (Enter) : par défaut, le système affiche l'opérateur **AND** entre les termes et vous permet, par un menu déroulant de le modifier (ici : **OR**).



église AND church

AND  
OR  
NOT

Vous pouvez utiliser les 3 opérateurs différents dans une recherche et utiliser les parenthèses (détails voir ci-dessous) pour contrôler la façon dont ces opérateurs sont utilisés.

Exemple :

Cette 1<sup>e</sup> recherche, non pertinente, donne un grand nombre de résultats. Le système donne toutes les notices comprenant à la fois les termes « Rwanda » et « église » et toutes les notices comprenant le terme « church », ce qui n'a pas de sens.

Chercher partout [v] rwanda x AND église x OR church x

Cette 2<sup>e</sup> recherche est plus efficace (il est à noter que des troncatures pourraient aussi être ajoutées) : elle donne toutes les notices reprenant le terme « rwanda » et soit le terme « église », soit le terme « church » ou les 2 ensemble.

Chercher partout [v] rwanda x AND ( x église x OR church x ) x

### Au sein de la recherche thématique

La recherche thématique permet de combiner des termes de recherche généraux et de trouver un large éventail d'enregistrements. Sélectionnez un ou plusieurs termes dans les listes.

Si vous sélectionnez des termes dans différentes catégories, le système applique un « AND » entre eux

Exemple : dans une recherche « partout » sur le terme « inculturation », le système prend les résultats en « droit canonique » (ici 29) et l'ajoute aux résultats en « études bibliques » (ici 257) avec un total, dans ce cas, de 286 résultats. En effet, le système applique un « OR » entre ces 2 éléments de la catégorie « Discipline ».

Chercher partout [v] inculturation x AND [v]

Recherche thématique [v]

| Discipline   | Région   | Période   |
|--|--|---|
| <input type="checkbox"/> Généralités                             | <input type="checkbox"/> Afrique                         | <input type="checkbox"/> Diverses périodes                  |
| <input checked="" type="checkbox"/> Droit canonique              | <input type="checkbox"/> Amérique                        | <input type="checkbox"/> Antiquité (jusque c. 500)          |
| <input checked="" type="checkbox"/> Études bibliques             | <input type="checkbox"/> Australie et Océanie            | <input type="checkbox"/> Moyen Âge (c. 500 - c. 1500)       |
| <input type="checkbox"/> Histoire de l'Église et de la Théologie | <input type="checkbox"/> Pays Baltes                     | <input type="checkbox"/> Temps Modernes (c. 1500 - c. 1800) |
| <input type="checkbox"/> Liturgie et théologie sacramentaire     | <input type="checkbox"/> Îles Britanniques               | <input type="checkbox"/> Période contemporaine (ca. 1800- ) |
| <input type="checkbox"/> Théologie pastorale et empirique        | <input type="checkbox"/> Europe du Centre-Est            |   |
| <input type="checkbox"/> Spiritualité - Mystique                 | <input type="checkbox"/> Grèce et Proche-Orient          |   |
| <input type="checkbox"/> Étude des religions                     | <input type="checkbox"/> Extrême-Orient                  |   |
| <input type="checkbox"/> Théologie systématique                  | <input type="checkbox"/> France                          |   |
| <input type="checkbox"/> Éthique théologique et comparée         | <input type="checkbox"/> Allemagne (et pays germaniques) |   |
|  | <input type="checkbox"/> Péninsule Ibérique              |   |
|  | <input type="checkbox"/> Italie                          |   |

+ CHAMP DE RECHERCHE -

EFFACER LES CHAMPS RECHERCHER (#286 RÉPONSES)

Si vous sélectionnez des termes de différentes catégories, le système applique un « AND » entre eux.

Exemple : dans la même recherche « partout » sur le terme « inculturation », vous cochez la discipline « Études bibliques » (256) et la période « Période contemporaine » (388), vous n'en obtenez plus que 8. En effet, le système applique un « AND » entre les 2 catégories thématiques différentes (« Discipline » et « Période »).

Chercher partout  AND

Recherche thématique

| Discipline   | Région   | Période   |
|--|--|---|
| <input type="checkbox"/> Généralités<br><input type="checkbox"/> Droit canonique<br><input checked="" type="checkbox"/> Études bibliques<br><input type="checkbox"/> Histoire de l'Église et de la Théologie<br><input type="checkbox"/> Liturgie et théologie sacramentaire<br><input type="checkbox"/> Théologie pastorale et empirique<br><input type="checkbox"/> Spiritualité - Mystique<br><input type="checkbox"/> Étude des religions<br><input type="checkbox"/> Théologie systématique<br><input type="checkbox"/> Éthique théologique et comparée | <input type="checkbox"/> Afrique<br><input type="checkbox"/> Amérique<br><input type="checkbox"/> Australie et Océanie<br><input type="checkbox"/> Pays Baltes<br><input type="checkbox"/> Îles Britanniques<br><input type="checkbox"/> Europe du Centre-Est<br><input type="checkbox"/> Grèce et Proche-Orient<br><input type="checkbox"/> Extrême-Orient<br><input type="checkbox"/> France<br><input type="checkbox"/> Allemagne (et pays germaniques)<br><input type="checkbox"/> Péninsule Ibérique<br><input type="checkbox"/> Italie | <input type="checkbox"/> Diverses périodes<br><input type="checkbox"/> Antiquité (jusque c. 500)<br><input type="checkbox"/> Moyen Âge (c. 500 - c. 1500)<br><input type="checkbox"/> Temps Modernes (c. 1500 - c. 1800)<br><input checked="" type="checkbox"/> Période contemporaine (ca. 1800-) |

+ CHAMP DE RECHERCHE -

EFFACER LES CHAMPS RECHERCHER (#8 RÉPONSES)

## Au sein de la recherche par langue (du document)

Si vous sélectionnez deux langues, le système applique un « OR » entre les deux.

Exemple :

Chercher partout  AND

Langue

| Langue   |
|--|
| <input type="checkbox"/> Croate<br><input type="checkbox"/> tchèque<br><input type="checkbox"/> Danois<br><input type="checkbox"/> Deutsch<br><input type="checkbox"/> Dutch → Nederlands<br><input checked="" type="checkbox"/> English<br><input type="checkbox"/> Espagnol<br><input type="checkbox"/> Español<br><input type="checkbox"/> Español → Espagnol<br><input type="checkbox"/> Extrait<br><input type="checkbox"/> Finnois<br><input checked="" type="checkbox"/> Français<br><input type="checkbox"/> Gé'ez |

AND

## 2.7 Opérateurs logiques (parenthèses)

Dans un groupe de mots, les parenthèses ne sont pas traitées comme des opérateurs logiques. Elles doivent être ajoutées comme entités séparées avant ou après le terme ou groupe de mots sélectionné.

**Avant** d'encoder les termes utiles à votre recherche, introduisez manuellement la **parenthèse ouvrante** suivie de « Enter ». Encodez les termes souhaités éventuellement séparés par un opérateur et puis répétez l'opération pour la parenthèse fermante.

Les opérateurs logiques apparaissent dans une bulle grise. Vous pouvez les supprimer en cliquant sur la croix verte.

Exemple :

Chercher partout

## 2.8 Troncatures


Les troncatures reconnues par la base sont les suivantes : ? et \*. Un minimum de 3 caractères est requis (en plus de la troncature) pour les utiliser et vous ne pouvez pas utiliser un signe de troncature dans une phrase entourée de guillemets ni au début d'un mot.

? remplace un seul caractère : exemple : **wom?n** donnera les occurrences de **woman** ou **women**. Toutefois, un caractère doit être présent là où vous placez le ? ; par exemple, **femme?** donnera les occurrences de **femmes** mais pas de **femme**. Pour rechercher des formes simples et plurielles du même mot, utilisez le sigle \* et liez les différentes formes avec **OR**.

\* remplace un nombre quelconque de caractères et permet notamment de rechercher à partir de la racine d'un mot pour d'obtenir des résultats contenant plusieurs variantes : singulier, pluriel, féminin, masculin, forme dans les langues ont le terme recherché à la même racine, etc. Il est recommandé d'utiliser cette méthode pour des recherches dans le champ « Chercher partout » ou pour rechercher des sujets.

Exemple : **humo\*** correspond à **humour, humor, humoristique...**

Exemple : les deux recherches suivantes aboutissent au même résultat :



### 3. RECHERCHES PAR CHAMPS

#### 3.1 Tableau des champs par mode de recherche

| Nom du champ                     | Mode de saisie dans le champ  | Avec filtre par catégorie |
|----------------------------------|---|---------------------------|
| <b>Chercher partout</b>          | Saisie manuelle et saisie semi-automatique  | Oui                       |
| <b>Auteur</b>                    | Saisie manuelle et saisie semi-automatique dans les auteurs                       | Non                       |
| <b>Titre</b>                     | Saisie manuelle   | Non                       |
| <b>Maison d'édition</b>          | Saisie manuelle et saisie semi-automatique dans les maisons d'éditions            | Non                       |
| <b>Revue/série</b>               | Saisie manuelle et saisie semi-automatique avec choix entre revues et collections | Oui                       |
| <b>Année de publication</b>      | Années de début et de fin à introduire  | Non                       |
| <b>Langue</b>                    | Cases à cocher  | Non                       |
| <b>Type de publication</b>       | Option à cocher dans un menu déroulant (1 à la fois)                              | Non                       |
| <b>Recherche thématique base</b> | Cases à cocher  | Non                       |
| <i>Discipline</i>                | Cases à cocher  | Non                       |
| <i>Région</i>                    | Cases à cocher  | Non                       |
| <i>Période</i>                   | Cases à cocher  | Non                       |
| <b>Région (avec précisions)</b>  | Cases à cocher et navigation dans une arborescence                                |                           |
| <b>Sujets</b>                    | Saisie manuelle et saisie semi-automatique dans les sujets                        | Non                       |
| <b>Personnes</b>                 | Saisie manuelle et saisie semi-automatique dans les personnes                     | Non                       |
| <b>Référence biblique</b>        | Saisie manuelle et saisie semi-automatique dans les références bibliques          | Non                       |
| <b>Mer Morte (manuscrits)</b>    | Saisie manuelle et saisie semi-automatique dans les manuscrits de la mer Morte    | Non                       |
| <b>Code de droit canonique</b>   | Saisie manuelle et saisie semi-automatique interne à ce champ                     | Non                       |

### 3.2 Spécificités par champ

Outre les principes généraux de recherche décrits ci-dessus, le point suivant décrit quelques spécificités par champ.

#### Chercher partout

Comme son nom l'indique, « Chercher partout » permet de chercher dans l'ensemble des champs particuliers.

Exemple : la recherche suivante donne des références où le terme « Dieu » apparaît dans de nombreuses catégories.

The screenshot shows a search interface with the following elements:

- Search bar: "dieu"
- Filters: "Restreindre la liste par : Tout, Sujet, Auteur, Série, Personnes, Maison d'édition, Référence biblique, Revue"
- Search options: "Chercher partout", "Année de pub.", "Recherche thématique"
- Buttons: "+ CHAMP DE RECHERCHE", "EFFACER LES CHAMPS", "REC", "FERMER", "»"

| Restreindre la liste par :           | Tout | Sujet | Auteur | Série | Personnes |
|--------------------------------------|------|-------|--------|-------|-----------|
| Maison d'édition                     |      |       |        |       |           |
| Référence biblique                   |      |       |        |       |           |
| Revue                                |      |       |        |       |           |
| Dieu                                 |      | SUJET |        |       |           |
| enfant-Dieu                          |      | SUJET |        |       |           |
| Fête-Dieu                            |      | SUJET |        |       |           |
| Homme-Dieu                           |      | SUJET |        |       |           |
| hôtel-Dieu                           |      | SUJET |        |       |           |
| <i>l'Homme-Dieu</i>                  |      | SUJET |        |       |           |
| Maison-Dieu                          |      | SUJET |        |       |           |
| Maison-Dieu                          |      | SUJET |        |       |           |
| <i>Dieu jaloux</i>                   |      | SUJET |        |       |           |
| <i>Clarté-Dieu (La)</i> (collection) |      | SUJET |        |       |           |

#### Auteur

Utilisez ce champ pour chercher les publications d'un auteur spécifique.

Pour trouver toutes les occurrences d'un auteur, il faut être attentif aux points suivants.

- La forme « NOM, prénom en entier » constitue la norme. Les éditeurs de la base travaillent à uniformiser les différentes entrées pour ne plus conserver que cette forme. Le travail est en cours. Aussi, dans certains cas, un même auteur peut encore se présenter sous son nom seul ou son nom avec l'initiale de son prénom. Il est donc parfois utile de cocher plusieurs occurrences dans l'index.
- La forme d'un nom d'auteur peut faire l'objet de renvois vers une autre forme (flèche).
- Pour certains auteurs décédés, la base indique leur année de naissance et de décès.
- Pour le détail des formes adoptées pour les auteurs, voir le site de la *Revue d'histoire ecclésiastique* à la page : <https://www.rhe.eu.com/la-revue/bibliographie-ir>.

Exemples :

### Paul VI

|               |   |
|---------------|---|
| Auteur        | <input type="text" value="Paulus VI"/>      |
| Année de pub. | PAULUS PP. VI 1897-1978 <span>AUTEUR</span> |
| FERMER        |   |

### Pycke Jacques

|                      |                                    |
|----------------------|------------------------------------|
| Auteur               | <input type="text" value="Pycke"/> |
| Année de pub.        | PYCKE, Jacques <span>AUTEUR</span> |
| Recherche thématique | PYCKE, Nestor <span>AUTEUR</span>  |
|                      | PYCKE, Nestor <span>AUTEUR</span>  |
| FERMER               |                                    |

### Titre

Utilisez ce champ pour chercher par mot du titre de publication (article ou livre). Vous pouvez introduire un ou plusieurs termes (saisie manuelle).

Exemple : les documents incluant le terme « inculturation » dans le titre :

Résultats de recherche pour:

[Modifier la recherche](#) [Nouvelle recherche](#) [Alert](#)

Tout afficher Tout exporter Enregistrements/page: 20 Trier: Date (Récent>Ancien) Première 1 de 19 Dernière

- 1** De l'inculturation à l'interculturalité. Un nouveau projet démocratique à partir de l'écospiritualité andine et amazonienne ARTICLE IN JOURNAL  
Simon-Pierre Arnold   
*Revue d'éthique et de théologie morale*, 324.HS (2024) 97-113  
[CITER](#) [TEXTE INTÉGRAL](#) [+ AJOUTER À LA SÉLECTION](#)
- 2** La nouveauté du diaconat dans une Église en réforme: Poursuivre l'inculturation des ministères ARTICLE IN JOURNAL  
François Odinet   
*Lumen Vitae*, 79.3 (2024) 332-343  
[CITER](#) [+ AJOUTER À LA SÉLECTION](#)
- 3** The (Un)told Mission History of the Sisters of the Society of Jésus Mary Joseph (JM) in India. An Historical Study of Missionary Generations Shifting between Dutch Legacy and Indian Inculturation (1904-1969) ARTICLE IN JOURNAL  
Arputha Lilly Antony   
*Revue d'histoire ecclésiastique*, 119.1-2 (2024) 220-228  
[CITER](#) [TEXTE INTÉGRAL](#) [+ AJOUTER À LA SÉLECTION](#)

## Maison d'édition

Cherche sur un terme où qu'il soit dans la maison d'édition (peut être introduit avec ou sans majuscule).

Exemple : *seuil*

|                      |   |
|----------------------|---|
| Maison d'édition     | <input type="text" value="seuil"/>                  |
| Année de pub.        | Ehess-Gallimard-Seuil <span>MAISON D'ÉDITION</span> |
| Recherche thématique | Seuil <span>MAISON D'ÉDITION</span>                 |
|                      | Seuil - Gallimard <span>MAISON D'ÉDITION</span>     |
|                      | Éd. du Seuil <span>MAISON D'ÉDITION</span>          |
|                      | Édit. du Seuil <span>MAISON D'ÉDITION</span>        |
|                      | Éditions du Seuil <span>MAISON D'ÉDITION</span>     |
|                      | Le Seuil <span>MAISON D'ÉDITION</span>              |
| FERMER               |   |

## Revue/série

Ce champ permet de chercher sur des titres de revues et de collections.

Exemple : après avoir introduit « études théologiques », vous pouvez limiter la recherche à la catégorie « Série » ou « Revue ».

|                      |  |
|----------------------|--|
| Revue/série          | <input type="text" value="études théologiques"/>   |
| Année de pub.        | Restreindre la liste par : <input type="radio"/> Tout <input checked="" type="radio"/> Série <input type="radio"/> Revue |
| Recherche thématique | Coll. Institut d'études théologiques <span>SÉRIE</span>  |
|                      | Collection de l'Institut d'études théologiques <span>SÉRIE</span>  |
|                      | Études théologiques et religieuses <span>REVUE</span>  |
|                      | Les études théologiques de Chambésy <span>SÉRIE</span>   |
|                      | African Theological Studies / Études Théologiques Africaines <span>SÉRIE</span>  |
|                      | Collection de l'Institut d'études théologiques de Bruxelles <span>SÉRIE</span>   |
| FERMER               |  |

Malgré les possibilités offertes par la saisie manuelle et la saisie semi-automatique, certaines revues peuvent être difficiles à isoler en utilisant ce champ car leurs titres se composent de termes qui apparaissent couramment dans d'autres titres de revues. Dans ce cas, pour autant que cette revue ait un ISSN :

- soit vous pouvez chercher l'ISSN de la revue dans le catalogue ou sur le site de l'éditeur ;
- soit vous trouvez dans la base la référence d'un article de la revue qui vous intéresse et où l'ISSN est affiché.

Vous pouvez alors relancer une recherche « partout » avec l'ISSN.

Exemple : vous cherchez les articles dépouillés de *Théologiques. Revue de la Faculté de théologie de l'Université de Montréal* (ISSN : 1188-7109) :

CHERCHER PARTOUT: "1188-7109" ✕

✎ Modifier la recherche 🔍 Nouvelle recherche 🔔 Alert

Tout afficher Tout exporter Enregistrements/page: 20 ▼ Trier: Date (Récent>Ancien) ▼

- 1** **Annihilation anthropologique et anthropologie de la vie. Une discussion critique des thèses du P. Mveng** ARTICLE IN JOURNAL  
René Heyer ■  
*Théologiques: Revue de la Faculté de théologie de l'Université de Montréal*, 19.1 (2011) 133-146
- 2** **Conception africaine de la vie et du temps** ARTICLE IN JOURNAL  
Nathaniël Yaovi Soede ■  
*Théologiques: Revue de la Faculté de théologie de l'Université de Montréal*, 19.1 (2011) 13-25
- 3** **D'un Dieu tout-puissant à un Dieu partenaire qui s'offre au monde. Une lecture processuelle de Gn 2** ARTICLE IN JOURNAL  
Lydwine Olivier ■  
*Théologiques: Revue de la Faculté de théologie de l'Université de Montréal*, 19.1 (2011) 193-216
- 4** **Jésus Christ à la rescousse de la dimension communautaire de la vie en Afrique** ARTICLE IN JOURNAL  
Adrien Ntabona ■  
*Théologiques: Revue de la Faculté de théologie de l'Université de Montréal*, 19.1 (2011) 181-192

### Année de publication

Ce champ permet de limiter la recherche à certaines années de publication. Tenez compte du fait que la partie la plus importante des publications répertoriées commence en 1970.

- Pour des publications parues durant une période particulière, encodez l'année (4 chiffres) la plus ancienne et la plus récente des publications recherchées dans chacune des deux zones prévues à cet effet.
- Pour des publications à partir d'une année précise, encodez seulement une année dans la 1<sup>e</sup> zone : le système prend en compte, par défaut, l'année en cours dans la 2<sup>e</sup> zone (en 2025 : « 2025 »).
- Si vous entrez une année uniquement dans la deuxième case, le logiciel recherche toutes les publications parues au cours de cette année ou avant.
- Pour des publications d'une année précise, encodez la même année dans les deux champs.

Dans tous les cas, vous obtenez :

- les œuvres publiées dans chacune des années couvertes ;
- les documents en plusieurs volumes dont les dates de publication chevauchent la plage que vous avez spécifiée ;
- les œuvres ayant plus d'une date de publication et qui reprennent au moins une année couverte par votre requête (exemple : les numéros de revue publiés dans une année « pour » une autre).

Exemple :

|                        |   |                                    |        |
|------------------------|---|------------------------------------|--------|
| Revue/série            | ▼ | revue d'histoire du protestantisme | ✕      |
| Année de pub.          | ▼ | 2000                               | - yyyy |
| + CHAMP DE RECHERCHE - |   |                                    |        |
| EFFACER LES CHAMPS     |   | RECHERCHER (#534 RÉPONSES)         |        |

## Langue

Attention : cette recherche n'est pas exhaustive (voir aussi plus haut les opérateurs booléens).

*Cas particulier : recherche de termes en grec moderne*

Il est possible de chercher sur le titre en grec ancien ou moderne (une traduction est généralement fournie en langue internationale). Cependant, le nom d'auteur est fourni en alphabet latin translittéré. On peut aussi chercher par sujets dans les mots-clés, mais en anglais et/ou en français.

Exemple :

Titre : Ἡ ἀνανέωση τῆς παράδοσης

Auteur : Varvounis, G.

Ἡ ἀνανέωση τῆς παράδοσης καὶ ἡ τέχνη τῆς ἀγιογραφίας. Τὸ παράδειγμα τῆς ἀγιογράφησης τοῦ Ἱ. Ν. Ἁγίου Γεωργίου Νέου Ψυχικοῦ [The renewal of tradition and the art of hagiography. The example of the painting of the Holy Church of Saint George at Neo Psychiko (Attica region)] ARTICLE IN JOURNAL

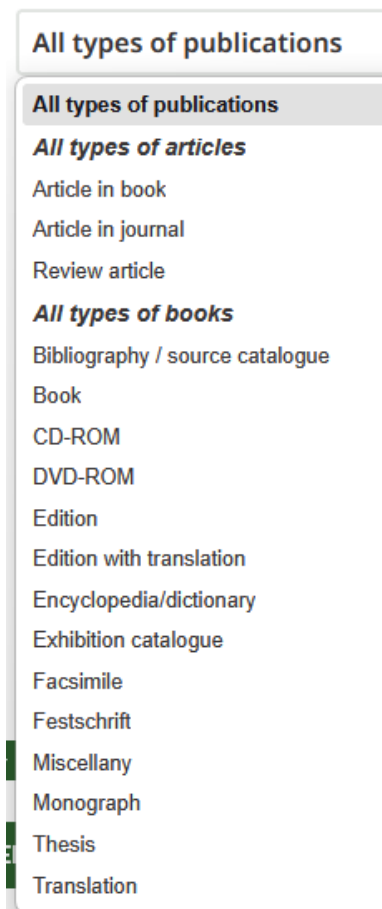
|                      |  |
|----------------------|--|
| Auteur               | Varvounis, G.  |
| Titre du livre       | Theologia: Epistēmonikon periodikon ekdidomenon Athenais |
| Volume (année) pages | 92.2 (2021) 75-87  |
| Langue               | Greek  |
| ISSN/ISBN            | 1105-154X  |
| Reference            | IR (a686453)   |

### Critères de classification

|            |   |
|------------|---|
| Discipline | <ul style="list-style-type: none"><li>• Généralités</li><li>• Spiritualité - Mystique</li></ul>   |
| Région     | <ul style="list-style-type: none"><li>• Grèce et Proche-Orient - Grèce</li></ul>  |
| Période    | <ul style="list-style-type: none"><li>• Diverses périodes</li></ul>   |
| Sujet      | <ul style="list-style-type: none"><li>• Art - art religieux</li><li>• Église orthodoxe</li><li>• esthétique</li><li>• Grèce [view article in DHGE]</li><li>• hagiographie [view article in DHGE] [view article in DHGE] - hagiographie byzantine</li><li>• Neo Psychiko, GR, église Saint-Georges</li><li>• tradition</li></ul> |

## Type de publication

Le champ « Type de publication » permet de limiter la recherche en surlignant un type de publication à la fois dans un menu déroulant. Les types de documents répertoriés sont les suivants.



Quelques observations :

- suite à l'histoire de la constitution de la base de données, les livres apparaissent soit sous « Book » (années 1969-2010 environ) soit sous « Monograph », « Edition », « Edition with translation », « Facsimile », « Festschrift », « Miscellany » ;
- certains documents, comme les thèses (« Thesis »), les traductions (« Translation ») ou les Facsimilés sont très peu représentés dans la base : cela ne veut pas dire que la base ne comporte pas de références de thèses publiées ou de textes traduits mais que le fait de chercher sur ce type de publication n'est, à ce jour, pas très intéressant (les thèses publiées sont reprises sous l'intitulé « Monograph ») ;
- tout compte rendu doit être attaché à un ouvrage présent dans la base de données.

### *Cas particulier : comptes rendus*

Généralement, quand une revue fournit des comptes rendus ou des notices brèves (la distinction n'est pas prise en compte), la base les recense selon deux ordres de priorité.

1. Le livre recensé est déjà introduit dans la base de données.
2. Si le livre n'y est pas, il est introduit dans la base (souvent à l'aide du site de l'éditeur et du compte rendu lui-même) à condition qu'il soit vraiment utile pour l'histoire de l'Église ou la théologie. Certaines publications régionales ou d'un intérêt mineur, dont l'éditeur ne dispose souvent pas de site Internet, ne sont pas encodées et donc le compte rendu non plus.

La référence des comptes rendus apparaît uniquement dans la notice du livre recensé :

- sur l'affichage détaillé de la liste de résultat : on voit le nombre de comptes rendus sous le livre
- sur la notice détaillée du livre recensé, tout en bas de l'écran.

## Exemple :

À Philémon: réflexions sur la liberté chrétienne MONOGRAPH

|                                      |   |
|--------------------------------------|---|
| <b>Auteur</b>                        | Candiard, Adrien  |
| <b>Langue</b>                        | Français  |
| <b>Lieu: maison d'édition, année</b> | Paris : Les Éditions du Cerf, 2023  |
| <b>Description</b>                   | 133 p.  |
| <b>ISSN/ISBN</b>                     | 978-2-204-15419-2   |
| <b>Collection</b>                    | Lexio   |
| <b>Descriptif</b>                    | À la découverte de la véritable liberté. Vivre en bon chrétien, est-ce respecter à la lettre les Dix Commandements ? Est-ce réclamer chaque dimanche au curé une liste de devoirs et d'interdictions à suivre aveuglément ? Il paraît si simple de se plier à ces injonctions morales et, paradoxalement, il est en même temps si difficile de les adapter à la complexité de l'existence ! Dans un des livres les plus courts et les plus méconnus de la Bible, la lettre qu'il écrit à son ami Philémon au sujet d'un esclave en fuite, l'apôtre saint Paul ouvre pourtant un tout autre chemin : celui d'une authentique et exigeante liberté, sous la conduite de l'Esprit Saint. C'est ce chemin magnifique que redécouvre cet ouvrage lumineux. |
| <b>Reference</b>                     | IR (p260907)  |

**Critères de classification**

|                   |  |
|-------------------|--|
| <b>Discipline</b> | <ul style="list-style-type: none"><li>• Spiritualité - Mystique</li></ul>  |
| <b>Période</b>    | <ul style="list-style-type: none"><li>• Diverses périodes</li></ul>  |
| <b>Sujet</b>      | <ul style="list-style-type: none"><li>• Philémon (Épître à) (NT) [view text in LLT]</li><li>• liberté chrétienne</li></ul> |

**Comptes rendus**

- Mt., A., in: Nouvelle revue théologique, 145.3 (2023) 511-512 [ Texte intégral ]

## Exemple :

L'Europe de l'exégèse au XVI<sup>e</sup> siècle. Interprétations de la parabole des ouvriers à la vigne (Matthieu 20, 1-16) MONOGRAPH

Jean-Pierre Delville

Bibliotheca Ephemeridum Theologicarum Lovaniensium, 174 (Leuven: University Press – Peeters, 2004)

5 compte(s) rendu(s)

## Exemple :

L'Europe de l'exégèse au XVI<sup>e</sup> siècle. Interprétations de la parabole des ouvriers à la vigne (Matthieu 20, 1-16) MONOGRAPH

|                                      |   |
|--------------------------------------|---|
| <b>Auteur</b>                        | Delville, Jean-Pierre                                   |
| <b>Langue</b>                        | Français  |
| <b>Lieu: maison d'édition, année</b> | Leuven: University Press – Peeters, 2004                |
| <b>Description</b>                   | xli-773 p.  |
| <b>ISSN/ISBN</b>                     | 90-5867-439-8   |
| <b>Collection</b>                    | Bibliotheca Ephemeridum Theologicarum Lovaniensium, 174 |
| <b>Reference</b>                     | RHE 100/1:1545; IR; ETL 0081:06626 (p5360)              |

**Critères de classification**

|                           |  |
|---------------------------|--|
| <b>Discipline</b>         | <ul style="list-style-type: none"><li>• Études bibliques</li><li>• Histoire de l'Église et de la Théologie</li></ul>   |
| <b>Période</b>            | <ul style="list-style-type: none"><li>• Temps Modernes (c. 1500 - c. 1800)</li></ul>   |
| <b>Sujet</b>              | <ul style="list-style-type: none"><li>• Europe</li><li>• histoire - histoire de l'interprétation</li><li>• Matthieu (NT) [view text in LLT]</li><li>• Nouveau Testament</li><li>• ouvriers à la vigne (parabole)</li></ul>                 |
| <b>Personnes</b>          | <ul style="list-style-type: none"><li>• Erasmus 1469-1536 [view article in DHGE] [view text in LLT]</li><li>• Luther, Martin 1483-1546 [view text in LLT]</li><li>• Matthaeus (S.) ap.</li><li>• Melancthon, Philippus 1497-1560</li></ul> |
| <b>Référence biblique</b> | <ul style="list-style-type: none"><li>• Matthieu - 020,01-020,16</li></ul>   |

## Comptes rendus

- E.W. Tait, in: Journal of Ecclesiastical History (The), 59.1 (2008) 136-138
- H. Hoet, in: Collationes: Vlaams tijdschrift voor theologie en pastoraal, 35 (2005) 333
- M. Arnold, in: Revue d'histoire et de philosophie religieuses, 87 (2007) 475-476
- P.-M. Bogaert, in: Revue bénédictine, 116.1 (2006) 182-183
- P.-M. Beaudé, in: Revue d'histoire ecclésiastique, 101.2 (2006) 822-825

### Cas particulier : bibliographies

Pour faire une recherche la plus complète possible, il est conseillé de parfaire la recherche par « Type de publication » par l'utilisation du champ « Sujets » (exemple : type de publication : « Bibliography » et sujet : « Bibliographie » ou « Bibliograph\* »).

### Recherche thématique

Pour sélectionner un terme, il vous suffit de le cocher.

Comme explicité ci-dessus :

- si vous sélectionnez des termes dans différentes catégories, le système applique un « AND » entre eux ;
- si vous sélectionnez des termes dans la même catégorie, le système applique un « OR » entre eux.

### Disciplines

Ce champ est utile pour limiter la recherche sur un concept à un ou plusieurs champs disciplinaires.

### Région

Dans la recherche thématique, ce champ vous permet de filtrer la recherche par grandes zones géographiques.

### Période

Ce champ est proposé en regard au contenu historique de la base. Il s'agit bien de la période traitée et non de la date de la publication.

Exemple : la notion de grâce dans l'Antiquité et dans la théologie systématique

|                        |  |   |  |       |
|------------------------|--|---|--|-------|
| Chercher partout ▾     | SU: grâce ✕  |   |  | AND ▾ |
| Recherche thématique ▾ | <b>Discipline</b>  | <b>Région</b>   | <b>Période</b>   | AND ▾ |
|                        | <input type="checkbox"/> Généralités<br><input type="checkbox"/> Droit canonique<br><input type="checkbox"/> Études bibliques<br><input type="checkbox"/> Histoire de l'Église et de la Théologie<br><input type="checkbox"/> Liturgie et théologie sacramentaire<br><input type="checkbox"/> Théologie pastorale et empirique<br><input type="checkbox"/> Spiritualité - Mystique<br><input type="checkbox"/> Étude des religions<br><input checked="" type="checkbox"/> Théologie systématique | <input type="checkbox"/> Afrique<br><input type="checkbox"/> Amérique<br><input type="checkbox"/> Australie et Océanie<br><input type="checkbox"/> Pays Baltes<br><input type="checkbox"/> Îles Britanniques<br><input type="checkbox"/> Europe du Centre-Est<br><input type="checkbox"/> Grèce et Proche-Orient<br><input type="checkbox"/> Extrême-Orient<br><input type="checkbox"/> France<br><input type="checkbox"/> Allemagne (et pays germaniques)<br><input type="checkbox"/> Péninsule Ibérique | <input type="checkbox"/> Diverses périodes<br><input checked="" type="checkbox"/> Antiquité (jusque c. 500)<br><input type="checkbox"/> Moyen Âge (c. 500 - c. 1500)<br><input type="checkbox"/> Temps Modernes (c. 1500 - c. 1800)<br><input type="checkbox"/> Période contemporaine (ca. 1800- ) |       |

### Région

Le champ « Région » vous permet d'affiner la recherche par zones géographiques. Pour se faire, ne cochez pas les cases principales (« Afrique », « Amérique », etc.) mais cliquez simplement sur le terme de votre choix dans la colonne de gauche (ici « Afrique »). Vous voyez alors apparaître des subdivisions à droite que vous pouvez cochez.

|        |   |                                       |
|--------|---|---------------------------------------|
| Région | <input type="checkbox"/> Afrique                | <input type="checkbox"/> Algérie      |
|        | <input type="checkbox"/> Amérique               | <input type="checkbox"/> Angola       |
|        | <input type="checkbox"/> Australie et Océanie   | <input type="checkbox"/> Bénin        |
|        | <input type="checkbox"/> Pays Baltes            | <input type="checkbox"/> Burkina Faso |
|        | <input type="checkbox"/> Îles Britanniques      | <input type="checkbox"/> Burundi      |
|        | <input type="checkbox"/> Europe du Centre-Est   | <input type="checkbox"/> Cameroun     |
|        | <input type="checkbox"/> Grèce et Proche-Orient | <input type="checkbox"/> Cap-Vert     |

### Cas particulier : la Belgique

Ce pays n'est pas facile à retrouver dans l'arborescence géographique qui tient compte de l'histoire générale de l'Europe. Voici comment procéder. Dans la 1<sup>e</sup> colonne vous descendez jusqu'au terme « Pays-Bas » que vous surlignez pour voir apparaître, à gauche, le terme « Belgique » que vous pouvez cochez.

|        |  |                                     |
|--------|--|-------------------------------------|
| Région | <input type="checkbox"/> France                          | <input type="checkbox"/> Belgique   |
|        | <input type="checkbox"/> Allemagne (et pays germaniques) | <input type="checkbox"/> Luxembourg |
|        | <input type="checkbox"/> Péninsule Ibérique              | <input type="checkbox"/> Pays-Bas   |
|        | <input type="checkbox"/> Italie                          | <input type="checkbox"/> Other      |
|        | <input type="checkbox"/> Moyen-Orient                    |                                     |
|        | <input type="checkbox"/> Pays-Bas                        |                                     |
|        | <input type="checkbox"/> Russie                          |                                     |

Dès que vous cochez un terme, celui-ci est inclus dans l'équation de recherche.

|                                 |  |  |
|---------------------------------|--|--|
| Région                          | Pays-Bas → Belgique                                      |  |
|                                 | <input type="checkbox"/> France                          | <input checked="" type="checkbox"/> Belgique |
|                                 | <input type="checkbox"/> Allemagne (et pays germaniques) | <input type="checkbox"/> Luxembourg          |
|                                 | <input type="checkbox"/> Péninsule Ibérique              | <input type="checkbox"/> Pays-Bas            |
|                                 | <input type="checkbox"/> Italie                          | <input type="checkbox"/> Other               |
|                                 | <input type="checkbox"/> Moyen-Orient                    |  |
|                                 | <input type="checkbox"/> Pays-Bas                        |  |
| <input type="checkbox"/> Russie |  |  |

### Sujet

Les mots sujets (= mots-clés) sont en français et en anglais. Quand vous interrogez la base en français, vous accédez aux sujets en français ; quand vous interrogez la base dans les quatre autres langues proposées, vous accédez aux sujets en anglais. Avant leur fusion, les deux bibliographies qui composent la base présentaient respectivement des sujets<sup>1</sup> en français et en anglais. Suite à l'uniformisation qui a eu lieu, les sujets sont pratiquement équivalents dans les deux langues. Toutefois, il est recommandé aux utilisateurs francophones d'effectuer aussi une recherche sur les sujets en anglais, en changeant donc, au préalable, la langue d'utilisation.

<sup>1</sup> L'*Elenchus* des ETL n'avait pas de mots-clés mais une table des matières extrêmement détaillée qui a servi de base pour les mots sujets des ETL.

Nombre de titres pourraient se retrouver à plusieurs endroits dans le classement. Souvent, un seul est choisi. Mais il n'est pas rare qu'on combine 2 ou 3 catégories du classement pour une même notice bibliographique. C'est le cas notamment de la rubrique « Généralités » qui est fréquemment associée à l'histoire de l'Église et de la théologie. Les entrées supplémentaires sont assurées par l'attribution de mots-clés, représentant ou bien une alternative de classement ou bien une ouverture pour une recherche approfondie.

Les mots-clés renvoyant à des noms de lieux sont francisés chaque fois que cela est possible (sur la base du *Petit Robert des noms propres*). Mais on garde la langue d'origine pour les noms de lieux dans les principales langues internationales (anglais, italien, espagnol, allemand, néerlandais, portugais). La traduction en français/anglais est assurée pour les Pays de l'Est, les pays nordiques, les pays extra-européens avec langues exotiques à condition que la traduction soit possible. Autrement, on conserve le nom d'origine. En cas de doute ou lorsqu'une précision est nécessaire, on retrouve les deux formes : soit celle dans la langue d'origine suivant entre parenthèses la forme francisée, soit via un renvoi de la forme française vers l'occurrence en langue d'origine.

Ce champ permet de chercher sur un sujet « non personnel ». Il n'inclut donc pas les personnes (sauf les personnages de fiction ou les personnages bibliques, exemples : Abraham, David, Salomon, Judith...).

Certains sujets font l'objet d'une forme d'autorité.

Le détail des formes adoptés pour les noms propres désignant un lieu est donné à l'annexe du présent manuel.

En résumé, pour les noms de de villes et villages, cherchez, dans le champ « Sujet » :

- le nom dans la langue d'origine lorsque celle-ci est l'anglais, l'italien, l'allemand, l'espagnol, le portugais, le néerlandais (exemple « Roma » et non « Rome ») ;
- le nom en français pour les pays nordiques, les pays baltes, les Balkans, la Pologne, la Tchéquie, la Slovaquie, la Hongrie, la Roumanie et la Catalogne (exemple « Prague » et non « Praha ») ;
- pour la Catalogne, on utilise généralement le nom espagnol mais il y a encore du travail d'uniformisation dans la base qui utilisait autrefois le nom catalan ;
- le nom dans la langue d'origine pour les petites entités dont le nom n'est pas traduit.

Les conciles et synodes sont placés soit sous le nom de la ville soit sous l'intitulé « Concile de » ou « Synode de » suivi du nom de la ville où ils se sont tenus. Les conciles moins connus sont encore classés sous le nom de la ville, suivi du sigle du pays, de la mention concile ou synode et de la date de ce dernier. Mais ce n'est pas encore tout à fait uniformisé. Ici aussi, une normalisation est en cours.

Exemples :

- *Vatican I (Concile) (1869-1870)*
- *Concile - Trente, I (Concile) (1545-1563)*
- *Concile - Concile de Tolède (Arriano) (580)*
- *Clermont, F - Clermont, F, concile (1095).*

La liste des sujets présente des renvois, notamment les noms d'ordres et de congrégations religieux qui sont renvoyés à leur abréviation.

Exemples :

Jésuites → SJ

Bénédictins → OSB

**Attention :** la recherche dans ce champ n'inclut pas non plus les mots-clés introduit depuis 2016 dans la classification des trois champs qui suivent : « Référence biblique », « Mer Morte (manuscrits) » et « Code de droit canonique (1983) ». Mais elle permet de chercher, par d'autres mots-clés, sur ces sujets, introduits avant l'insertion de ces trois nouveaux champs (voir ci-dessous).

## Personnes

Ce champ permet de chercher sur une « personne », un personnage historique ou une personne toujours vivante, prise comme sujet d'un article ou d'un livre (exemple : publications sur René Girard et non de René Girard).

Pour trouver toutes les occurrences d'une personne par la saisie semi-automatique, il faut être attentif aux points suivants.

- La forme du nom de la personne peut faire l'objet de renvois vers une autre forme (flèche)<sup>2</sup>.
- Les personnages historiques sont - lorsque cela s'avère possible - identifiés par leur fonction principale (si elle est unique) et par leurs dates de naissance et de décès.
- Pour les papes, les empereurs et les rois, on mentionne leurs dates de règne.
- Pour le détail des formes adoptées pour les personnages historiques, voir cette page du site de la RHE : <https://www.rhe.eu.com/la-revue/bibliographie-ir>.

Exemples :

**Baudouin I (Belgique) 1951-1993**

**Guardini, Romano 1885-1968**

## Références bibliques

Créé en 2016 (et sans catalogage rétrospectif), ce champ permet de rechercher une référence par livre biblique dans une classification des livres bibliques en français. L'index se présente par ordre alphabétique.

Exemple : *Évangile de Jean*

|                      |  |
|----------------------|--|
| Référence biblique   | <input type="text" value="Jean"/>                    |
| Chercher partout     | Jean <span>RÉFÉRENCE BIBLIQUE</span>                 |
| Année de pub.        | Jean - 001 <span>RÉFÉRENCE BIBLIQUE</span>           |
| Recherche thématique | Jean - 001-002 <span>RÉFÉRENCE BIBLIQUE</span>       |
|                      | Jean - 001-003 <span>RÉFÉRENCE BIBLIQUE</span>       |
|                      | Jean - 001-004 <span>RÉFÉRENCE BIBLIQUE</span>       |
|                      | Jean - 001-005 <span>RÉFÉRENCE BIBLIQUE</span>       |
|                      | Jean - 001-006 <span>RÉFÉRENCE BIBLIQUE</span>       |
|                      | Jean - 001-009 <span>RÉFÉRENCE BIBLIQUE</span>       |
|                      | Jean - 001,01 <span>RÉFÉRENCE BIBLIQUE</span>        |
|                      | Jean - 001,01-001,02 <span>RÉFÉRENCE BIBLIQUE</span> |
|                      | FERMER <span>»</span>                                |

**Attention :** lancez également la recherche dans le champ « Sujets », afin d'obtenir les références des publications plus générales et antérieures à 2016.

<sup>2</sup> Il peut aussi arriver qu'une personne apparaisse sous deux entrées différentes, en général assez proches dans l'index (mais le cas n'est pas fréquent).

## Mer Morte (manuscrits)

Créé en 2016 (et sans catalogage rétrospectif), ce champ, pour spécialistes, permet de chercher dans les manuscrits de la mer Morte dont :

- Document Damascus ;
- Grotte (1 à 12).

En fonction des nouvelles publications et de l'avancement de l'état de la recherche, de nouveaux mots-clés peuvent apparaître à chaque mise à jour de la base de données.

|                               |  |
|-------------------------------|--|
| Mer morte (manuscrits) ▾      | Grotte 1   |
| <b>+ CHAMP DE RECHERCHE -</b> | Grotte 1 (1Q) MER MORTE (MANUSCRITS)                   |
| <b>EFFACER LES CHAMPS</b>     | Grotte 10 (10Q) MER MORTE (MANUSCRITS)                 |
| <b>RECHERCHER</b>             | Grotte 11 (11Q) MER MORTE (MANUSCRITS)                 |
|                               | Grotte 12 (12Q) MER MORTE (MANUSCRITS)                 |
|                               | Grotte 1 (1Q) - 0003,13-0004,26 MER MORTE (MANUSCRITS) |
|                               | Grotte 1 (1Q) - 0007-0008 MER MORTE (MANUSCRITS)       |
|                               | Grotte 1 (1Q) - 0020 MER MORTE (MANUSCRITS)            |
|                               | Grotte 1 (1Q) - 0020,10 MER MORTE (MANUSCRITS)         |
|                               | Grotte 1 (1Q) - 0022 MER MORTE (MANUSCRITS)            |
|                               | Grotte 1 (1Q) - 0026 MER MORTE (MANUSCRITS)            |
|                               | FERMER »   |

*Attention : lancez également la recherche dans le champ « Sujets » afin d'obtenir les références des publications plus générales et antérieures à 2016.*

Exemples de mots-clés à utiliser pour rechercher les références introduites avant 2016 : mer Morte [manuscrits], Qumran, Palestine, manuscrits de la mer Morte, etc.

|                        |  |
|------------------------|--|
| Sujet ▾                | mer morte  |
| Chercher partout ▾     | Mer morte SUJET  |
| Année de pub. ▾        | Mer morte (manuscrits) SUJET   |
| Recherche thématique ▾ | Mer morte (manuscrits) - Mer morte (manuscrits) - introduction SUJET |
|                        | Qumrân, Palestine, manuscrits de la mer Morte SUJET                  |

## Code de droit canonique (1983)

Créé en 2016 (et sans catalogage rétrospectif), ce champ permet de mener des recherches par livre du code de droit canon (uniquement l'édition de 1983). Les items disponibles commencent par le code de droit canon suivi du livre et du canon : exemple : « Book I: can. 1-203 » ou par titre du livre en latin ou en anglais, suivi d'un renvoi :

- De bonis Ecclesiae temporalibus (CIC Liber V) → CIC (Book V: can. 1254-1310)
- De Ecclesiae munere docendi (Liber III) → CIC (Book III: can. 747-833)
- De Ecclesiae munere sanctificandi (CIC Liber IV) → CIC (Book IV: can. 834-1253)
- De normis generalibus (CIC Liber I) → CIC (Book I: can. 1-203)
- De populo Dei (CIC Liber II) → CIC (Book II: can. 204-746)
- De processibus (CIC Liber VII) → CIC (Book VII: can. 1400-1752)
- De sanctionibus in Ecclesia (CIC Liber VI) → CIC (Book VI: can. 1311-1399)

- Function of the Church (CIC Book IV) → CIC (Book IV: can. 834-1253)
- General Norms (CIC Book I) → CIC (Book I: can. 1-203)
- People of God (CIC Book II) → CIC (Book II: can. 204-746)
- Processes (CIC Book VII) → CIC (Book VII: can. 1400-1752)
- Sanctions in the Church (CIC Book VI) → CIC (Book VI: can. 1311-1399)
- Teaching Function of the Church (CIC Book III) → CIC (Book III: can. 747-833)
- Temporal Goods of the Church (CIC Book V) → CIC (Book V: can. 1254-1310)

|                         |                                  |                         |
|-------------------------|----------------------------------|-------------------------|
| Code de droit canonique | <input type="text" value="CIC"/> |                         |
| Chercher partout        | CIC (Book I: can. 1-203)         | CODE DE DROIT CANONIQUE |
| Année de pub.           | CIC (Book II: can. 204-746)      | CODE DE DROIT CANONIQUE |
| Recherche thématique    | CIC (Book III: can. 747-833)     | CODE DE DROIT CANONIQUE |
|                         | CIC (Book IV: can. 834-1253)     | CODE DE DROIT CANONIQUE |
|                         | CIC (Book V: can. 1254-1310)     | CODE DE DROIT CANONIQUE |
|                         | CIC (Book VI: can. 1311-1399)    | CODE DE DROIT CANONIQUE |
|                         | CIC (Book VII: can. 1400-1752)   | CODE DE DROIT CANONIQUE |
|                         | CIC (Book I: can. 1-203) - 0001  | CODE DE DROIT CANONIQUE |
|                         | CIC (Book I: can. 1-203) - 0002  | CODE DE DROIT CANONIQUE |
|                         | CIC (Book I: can. 1-203) - 0003  | CODE DE DROIT CANONIQUE |

**Attention : lancez également la recherche dans le champ « Sujets » afin d'obtenir les références des publications plus générales et antérieures à 2016.**

Dans le champ « Sujets », on peut chercher sur le Code de droit canonique de 1917 et de 1983 et sur le code des Églises orientales. Pour le code de 1917 ou de 1983, encoder « Code de droit canonique (1917) » ou « Code de droit canonique (1983) » (en français ou en anglais). Pour le code des Églises orientales, voir ci-dessous (en français ou anglais). Le terme latin « Codex iuris canonici... » et l'abréviation « CIC... » (suivis de l'année) renvoient automatiquement aux versions correspondantes.

Exemple :

|                      |   |       |
|----------------------|---|-------|
| Sujet                | <input type="text" value="Code"/>   |       |
| Chercher partout     | Code  | SUJET |
| Année de pub.        | code pénal  | SUJET |
| Recherche thématique | code canonique → droit canonique  | SUJET |
|                      | Code justinien → droit - <i>Codex Iustinianus</i>                             | SUJET |
|                      | Code justinien → droit - <i>Codex Iustinianus</i>                             | SUJET |
|                      | Code théodosien → droit - <i>Codex Theodosianus</i>                           | SUJET |
|                      | code canonique (1917) → Code - <i>Codex Iuris Canonici</i> (1917)             | SUJET |
|                      | code canonique (1983) → Code - Code de droit canonique (1983)                 | SUJET |
|                      | Code - code civil   | SUJET |
|                      | code oriental (1990) → droit canonique - droit canonique - Églises orientales | SUJET |

## 4. RÉSULTATS

### 4.1 Afficher

Information sur l'affichage des résultats de recherche : <https://about.brepolis.net/brepolis-bibliographies-manual/#result>

Exemple de recherche :

Chercher partout  AND

Année de pub.  -  AND

Recherche thématique

| Discipline   | Région   | Période   |
|--|--|---|
| <input type="checkbox"/> Généralités                             | <input type="checkbox"/> Afrique                         | <input type="checkbox"/> Diverses périodes                  |
| <input type="checkbox"/> Droit canonique                         | <input type="checkbox"/> Amérique                        | <input type="checkbox"/> Antiquité (jusque c. 500)          |
| <input type="checkbox"/> Études bibliques                        | <input type="checkbox"/> Australie et Océanie            | <input type="checkbox"/> Moyen Âge (c. 500 - c. 1500)       |
| <input type="checkbox"/> Histoire de l'Église et de la Théologie | <input type="checkbox"/> Pays Baltes                     | <input type="checkbox"/> Temps Modernes (c. 1500 - c. 1800) |
| <input type="checkbox"/> Liturgie et théologie sacramentaire     | <input type="checkbox"/> Îles Britanniques               | <input type="checkbox"/> Période contemporaine (ca. 1800- ) |
| <input type="checkbox"/> Théologie pastorale et empirique        | <input type="checkbox"/> Europe du Centre-Est            |   |
| <input type="checkbox"/> Spiritualité - Mystique                 | <input type="checkbox"/> Grèce et Proche-Orient          |   |
| <input type="checkbox"/> Étude des religions                     | <input type="checkbox"/> Extrême-Orient                  |   |
| <input type="checkbox"/> Théologie systématique                  | <input type="checkbox"/> France                          |   |
| <input type="checkbox"/> Éthique théologique et comparée         | <input type="checkbox"/> Allemagne (et pays germaniques) |   |
|  | <input type="checkbox"/> Péninsule Ibérique              |   |
|  | <input type="checkbox"/> Italie                          |   |

Chercher partout

**RECHERCHER (#239 RÉPONSES)**

### Les résultats

Après avoir cliqué sur le bouton « Rechercher » dans le bas du formulaire de recherche, la liste des résultats apparaît.

**239 réponses**

Résultats de recherche pour:  AND ANNÉE DE PUB.: 2015 - 2025

Modifier la recherche | Nouvelle recherche | Alert

Tout afficher | Tout exporter | Enregistrements/page: 20 | Tri: Date (Récent>Ancien) | 1 de 12 | Dernière

- Al di là del male la martyria della memoria** - Per una storia delle categorie di memoria e di missione nella riflessione teologica post-coloniale  
**Marcello Grifò**  
*Schweizerische Zeitschrift für Religions- und Kulturgeschichte*, 118 (2024) 139-154  
CITER | AJOUTER À LA SÉLECTION
- Christianisierung oder Sinisierung in der frühen Chinamission?** Die Inkulturationsmethode Matteo Riccis SJ am Beispiel seiner auf Cicero referenzierenden Schrift *De amicitia*  
**Heinz Sproll**  
*Schweizerische Zeitschrift für Religions- und Kulturgeschichte*, 118 (2024) 351-377  
CITER | AJOUTER À LA SÉLECTION
- Das Wunder des Ostens. Die Jesuitischen Missionsstrategien im Licht der Übersetzung religiöser Literatur im frühneuzeitlichen Japan**  
**Xaver M. Propach**  
Studien zur Interkulturellen Geschichte des Christentums, 168 (Berlin: Peter Lang, 2024)  
CITER | TEXTE INTÉGRAL | AJOUTER À LA SÉLECTION
- De l'inculturation à l'interculturalité. Un nouveau projet démocratique à partir de l'écospiritualité andine et amazonienne**  
**Simon-Pierre Arnold**  
*Revue d'éthique et de théologie morale*, 324.HS (2024) 97-113  
CITER | TEXTE INTÉGRAL | AJOUTER À LA SÉLECTION
- "En Dios sé quién soy". El papel de la experiencia cristiana en la identidad biográfica**  
**Rafael Amo Usanos & Carlos Giménez Rodríguez**  
*Estudios Eclesiásticos*, 99.390 (2024) 795-837  
CITER | TEXTE INTÉGRAL | AJOUTER À LA SÉLECTION
- Finding the New Place of a Missionary and Synodal Church in Europe. Revisiting the Tension between In- and Exculturation**  
**Jens Van Rompaey**  
in: *Synodality in Europe - Theological Reflections on the Church on Synodal Paths in Europe*, ed. by and Margit Eckholt, Theology East - West: European Perspectives / Theologie Ost - West: Europäische Perspektiven, 33 (Münster: LIT Verlag, 2024), pp. 11-25.  
CITER | AJOUTER À LA SÉLECTION

Le nombre de notices obtenues et l'équation de recherche apparaissent au-dessus de la liste des résultats.

# 239 réponses

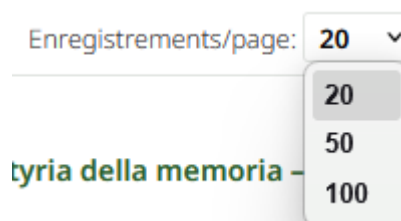
Résultats de recherche pour:

CHERCHER PARTOUT: "inculturation" AND ANNÉE DE PUB.: 2015 - 2025

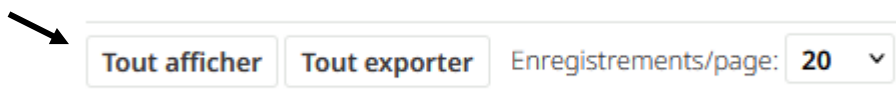
Par défaut, les résultats se présentent sous forme d'une liste de notices, classées par ordre chronologique décroissant d'année de publication (de l'année la plus récente à l'année la plus ancienne), à raison de 20 notices par page.

Enregistrements/page: 20 Trier: Date (Récent>Ancien)

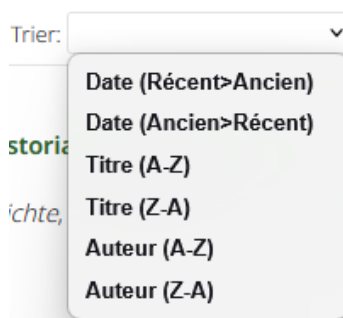
En regard de « Enregistrements/pages », un menu déroulant vous permet d'afficher 20, 50 ou 100 notices « abrégées » par page.



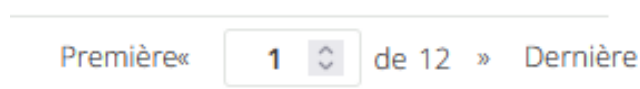
Vous pouvez aussi afficher jusqu'à 250 notices « détaillées » en cliquant au-dessus sur le bouton « Tout afficher ».



En regard de « Trier », un menu déroulant vous permet de trier les résultats selon d'autres critères :



Pour passer d'une page à l'autre, cliquez au-dessus ou en dessous de la liste sur « Première » ou « Dernière », sur le guillemet entrant ou sortant ou introduisez un chiffre de page.



Sur ce type d'écran, vous pouvez aussi :

- dans la fenêtre de recherche, supprimer un item au moyen de la petite croix verte ;
- revenir au formulaire de recherche pour la modifier (« Modifier la recherche »), ;

- enregistrer une alerte (« Alert ») ;
- afficher jusqu'à 250 notices détaillées (« Tout afficher ») ;
- exporter jusqu'à 1.000 notices à la fois (« Tout exporter »).

CHERCHER PARTOUT: "inculturation" AND ANNÉE DE PUB.: 2015 - 2025

Enregistrements/page: 20
 Trier: Date (Récent>Ancien)

## Les notices

### Notices abrégées dans la liste de résultats

Voici les informations présentes sur une notice « abrégée » dans la liste de résultats.

4 De l'inculturation à l'interculturalité. Un nouveau projet démocratique à partir de l'écospiritualité andine et amazonienne ARTICLE IN JOURNAL  
 Simon-Pierre Arnold  
*Revue d'éthique et de théologie morale*, 324.HS (2024) 97-113

La notice abrégée présente l'essentiel des informations bibliographiques utiles pour identifier rapidement le document. En cliquant sur le petit graphique à droite du nom de l'auteur, vous accédez au profil de l'auteur dans le module de bibliométrie.

En regard de chaque notice, vous trouvez :

- à gauche : un numéro, simple repère attribué par le système suivant le mode de tri de la liste ;
- à droite :
  - un rectangle précisant le type de document ;
  - pour les nouveautés, une vignette « Nouveau » ;
- en dessous :
  - la possibilité d'exporter, de citer le document dans certaines normes internationales (MHRA, MLA, APA et Chicago) ;
  - quand il est disponible *via la base*, l'accès au texte intégral ou, pour un livre, à la présentation dans Google Books ;
  - la possibilité de cocher la notice pour la sélectionner via le bouton « Ajouter à la sélection ».

En cliquant sur le titre du document, vous affichez la notice complète.

*Attention : si la base ne présente pas de lien vers le texte intégral, vérifiez toujours la disponibilité du document (format imprimé et/ou électronique) via le catalogue des BIUL et le Discovery.*

### Notices détaillées

Pour visualiser les notices avec tous les détails disponibles, vous pouvez :

- les afficher une par une en cliquant sur le titre de chacune ;
- cliquer sur le bouton « Tout afficher » ;
- n'afficher qu'une sélection (voir ci-dessous).

Notice 4 de 239

## 1. Affichage et examen d'une notice détaillée

Sur une notice détaillée ou une sélection de notices détaillées, vous pouvez :

- retourner à la liste de résultats ;
- « Tout exporter » ;
- « Cacher la classification »<sup>3</sup> : pour afficher toutes les données bibliographiques des notices sans les détails de la classification (pour la réafficher, cliquer sur « Voir la classification ») ;
- naviguer d'une notice à l'autre via le bouton « Précédent » ou « Suivant » ;
- via « Citer », obtenir la citation de chaque référence dans les systèmes de normes MHRA, MLA, APA et Chicago ;
- de manière générale, relancer la recherche sur les éléments faisant l'objet de liens (auteur, titre, classification, etc.) ;
- quand il est disponible via la base, accéder, au texte intégral ou, pour un livre, à la présentation dans Google Books ;

Une notice comporte :

- une partie bibliographique ;
- une partie propre à la classification de la base (« Critères de classification ») où, notamment, des liens peuvent être proposés vers des notices du DHGE, du BHRR et du LLT ;
- pour certains livres, des références de comptes rendus ;
- éventuellement des liens externes.

La partie bibliographique permet d'afficher le profil d'un auteur, d'une revue ou d'une collection dans le module de bibliométrie (pour autant que celui-ci soit disponible).

La rubrique « Liens externes » peut fournir un lien vers le texte intégral :

- DOI : si l'information est précisée dans les données bibliographiques, elle peut aussi être reprise en dessous de la notice sous forme de lien cliquable ;
- lien URL vers le texte de certains articles disponibles via les BIUL.

*Attention : si ce lien n'existe pas ou ne donne pas de résultat, consultez le catalogue et le Discovery des BIUL pour vérifier si vous pouvez accéder au document sous format imprimé et/ou électronique, selon les modalités de recherche propres à chacun de ces deux outils.*

## 2. Cas particulier : ouvrage collectif et articles qui le composent

Pour les articles d'ouvrages collectifs (« Article in book »), un lien renvoie de l'article au livre et du livre aux différents articles qui le composent.

Exemple :

### Notice d'un article

Épilogue. Quel Dieu? Quel homme? Aux confluences des diversités chrétiennes et des approches critiques ARTICLE IN BOOK ←

|                |  |
|----------------|--|
| Auteur         | Pirrotte, Jean   |
| Titre du livre | Quel Dieu? Quel homme? Variations de l'annonce missionnaire des réformes du XVIIe siècle à nos jours. Actes du 38e colloque du Crédic tenu à Mareddret (Belgique) du 25 au 29 août 2017, Ed. by Jean Pirrotte, Jean-François Zorn and Luc Courtois (Histoire des mondes chrétiens), Paris: Karthala, 2018. 380 Pp. |
| Langue         | Français   |
| ISSN/ISBN      | 978-2-8111-2530-1  |
| Pages          | 353-366  |
| Reference      | IR (a610651)   |

Critères de classification

|            |   |
|------------|---|
| Discipline | • Histoire de l'Église et de la Théologie   |
| Période    | • Période contemporaine (ca. 1800 - )<br>• Temps Modernes (c. 1500 - c. 1800)   |
| Sujet      | • christianisme<br>• Dieu - annonce de Dieu<br>• discours - discours missionnaire<br>• image de Dieu<br>• inculturation<br>• kérygme<br>• missions - missions chrétiennes<br>• rivalité - rivalité confessionnelle<br>• société |

<sup>3</sup> Fonctionne sous Google Chrome ou MS Edge mais pas sous Mozilla Firefox.

## L'ouvrage collectif dont est tiré l'article (avec la classification)

Quel Dieu? Quel homme? Variations de l'annonce missionnaire des réformes du XVIIe siècle à nos jours. Actes du 38e colloque du Crédic tenu à Maredret (Belgique) du 25 au 29 août 2017 MISCELLANÉ

Director [Pirrotte, Jean](#)   
[Zorn, Jean-François](#)   
[Courtois, Luc](#)   
Langue Français  
Lieu: maison d'édition, année Paris: Karthala, 2018  
Description 380 Pp., 2 ill., 1 map  
ISSN/ISBN 978-2-8111-2530-1  
Collection Histoire des mondes chrétiens   
Reference IR (p234194)

### Critères de classification

|            |   |
|------------|---|
| Discipline | <ul style="list-style-type: none"><li>• Histoire de l'Église et de la Théologie</li></ul>   |
| Période    | <ul style="list-style-type: none"><li>• Période contemporaine (ca. 1800 - )</li><li>• Temps Modernes (c. 1500 - c. 1800)</li></ul>  |
| Sujet      | <ul style="list-style-type: none"><li>• changement</li><li>• <b>changement religieux</b></li><li>• <b>changement social</b></li><li>• Dieu - annonce de Dieu</li><li>• <b>image de Dieu</b></li><li>• <b>kérygme</b></li><li>• <b>mission</b></li><li>• missions - <b>missions chrétiennes</b></li><li>• peuple - <b>peuple indigène</b></li><li>• <b>société</b></li></ul> |

### Voir les articles du recueil



- [Pirrotte, Jean; Zorn, Jean-François. Introduction](#), pp. 11-17
- [Pirrotte, Jean. Richesses et variations des discours et pratiques missionnaires](#), pp. 21-33
- [Zorn, Jean-François. De la Réformation au Réveil. La mission protestante mise en perspective](#), pp. 35-51
- [Grosclaude, Jérôme. "Je considère le monde entier comme ma paroisse". Mission et sanctification dans le méthodisme \(XVIIIe-XIXe siècles\)](#), pp. 55-66
- [Zorn, Jean-François. "Théologiquement incorrects"? Le cas des candidatures missionnaires refusées et des missionnaires retournés dans la Mission protestante de Paris](#), pp. 67-84
- [Ooms, Toon. Annoncer quel Dieu? Promouvoir quel homme? L'image de Dieu et de l'homme dans la missiologie préconclinaire de Jean Bruls](#), pp. 85-102
- [Louchez, Eddy. La présentation de Dieu chez les Oblats de Marie Immaculée, des origines à 1960](#), pp. 103-119
- [Chanson, Philippe. Tchou Ndou et Yanfya en Amazonie Française: D'un Dieu "reposité" convertible à un Dieu "repoussé" inconvertisible à un Dieu chrétien missionné](#), pp. 123-137
- [Martínez Saavedra, Luis. La religion du peuple. La fête de la Tirana au Chili](#), pp. 139-150
- [Cornuél, Pascale. Foi en Dieu, confiance en l'homme. L'esprit missionnaire selon mère Javouhey](#), pp. 151-163
- [Cheza, Maurice. Méthode et logique interne de la nébuleuse "théologie de la libération"](#), pp. 165-173
- [van Slageren, Jaap. La perception de Dieu jamais, anglais et baïlois dans l'approche missionnaire du peuple camerounais](#), pp. 177-188
- [Louck Talom, Jean-Lesort. Analyse du discours missionnaire chez les Grass Fieldés de l'Ouest-Cameroun. Le cas de Paul Dieterle, envoyé de la Mission protestante de Paris dans la station missionnaire de Mbouo Bandjoun, Cameroun \(1925\)](#), pp. 189-200
- [Tchumtchoua, Emmanuel. Parler pour Dieu et pour les hommes. Les missionnaires de la SMEP entre conflits doctrinaux et revendications domaniales des Duala au Cameroun pendant l'entre-deux-guerres](#), pp. 201-217
- [Mbassi, Cyprien. Proposer le Dieu du salut intégral en contexte de précarité. Les grandes lignes de la pastorale sociale de Mgr Jean Zoa](#), pp. 219-231
- [Ngo Nlend, Nadeige Laure. La christianisation de Ngog Ituba, sanctuaire païen en pays basaa, Cameroun](#), pp. 233-244
- [Nkay Malu, Flavien Nzambi Mpungu. "Dieu" des missionnaires ou "Dieu" des autochtones? Enquête menée dans l'actuel diocèse d'Idiofa](#), pp. 245-260
- [Nicaise, Stéphane. Approche missionnaire de la question de Dieu. À travers trente ans de la revue L'Ami du Clergé Malgache](#), pp. 261-271
- [Brion, Édouard. Le Dieu reçu ou refusé des Sacrés-Cœurs: Afrique, Océanie \(1827-1980\)](#), pp. 275-284
- [Oey, Thomas G. Conceptions de Dieu et de l'homme dans les œuvres des missionnaires protestants et des acteurs indigènes à Java 1814-1847](#), pp. 285-296
- [Kim MiJeung, Agnès. La transmission de la notion de Dieu Créateur et sa réception en Corée du XVIIIe au XIXe siècle](#), pp. 297-311
- [Hsueh, Theresa Ming Chuan; Servais, Paul. Images de la femme dans un journal catholique chinois. Quelques enseignements de l'I Che Bao](#), pp. 313-325
- [Vidal, Gilles. Traduire et nommer Dieu. Un enjeu majeur pour la théologie missionnaire et post-missionnaire en Océanie XIXe-XXe siècles](#), pp. 327-341
- [Cottret, Bernard. Pour ne pas conclure...](#), pp. 345-351
- [Pirrotte, Jean. Épilogue. Quel Dieu? Quel homme? Aux conflits des diversités chrétiennes et des approches critiques](#), pp. 353-366

## Les citations : « [Perspectivi](#) »

Mentionnée en regard de certaines notices sur la liste de résultat et accessible sur l'affichage détaillé de celles-ci, la fonction « [Perspectivi](#) », actuellement en version beta, fournit le nombre total de citations d'une référence repérées par la base ainsi que les détails bibliographiques de ces citations. Des liens sont insérés sous les citations issues de la base de données elle-même.

Actuellement, la plupart des citations sont tirées de revues et de livres publiés entre 2020 et 2024. Les nouvelles citations enregistrées seront ajoutées chaque mois.

Exemple :

### Liste de résultats

1

**Human Dignity in the Latin Reception of Origen** MONOGRAPH

**Sara Contini**



Studien und Texte zu Antike und Christentum / Studies and Texts in Antiquity and Christianity, 135 (Tübingen: Mohr Siebeck, 2023)

**2 Citations** (Données fournies par **PERSPECTI** )

CITER TEXTE INTÉGRAL AJOUTER À LA SÉLECTION

## Affichage détaillé

**Human Dignity in the Latin Reception of Origen** MONOGRAPH



**Auteur** Contini, Sara   
**Langue** English  
**Lieu: maison d'édition, année** Tübingen: Mohr Siebeck, 2023  
**Description** x-246 Pp.  
**ISSN/ISBN** 978-3-16-162773-6  
**DOI** 10.1628/978-3-16-162774-3  
**Collection** Studien und Texte zu Antike und Christentum / Studies and Texts in Antiquity and Christianity, 135   
**Reference** IR (p262258)

**Critères de classification**

|                   |  |
|-------------------|--|
| <b>Discipline</b> | <ul style="list-style-type: none"><li>Histoire de l'Église et de la Théologie</li></ul>  |
| <b>Période</b>    | <ul style="list-style-type: none"><li>Antiquité (jusque c. 500)</li></ul>  |
| <b>Sujet</b>      | <ul style="list-style-type: none"><li>dignité humaine</li><li>écrits chrétiens latins</li><li>Pères - Pères cappadociens</li><li>réception (théorie)</li></ul>   |
| <b>Personnes</b>  | <ul style="list-style-type: none"><li>Filastrius Brixienis év. 1 c. 397 [view article in DHGE] [view text in LLT]</li><li>Hieronymus (S.) c.342-420 [view article in DHGE] [view text in LLT]</li><li>Hilarius Pictaviensis (S.) c.315-367 [view text in LLT]</li><li>Origènes c.185-c.254 [view article in DHGE] [view text in LLT]</li><li>Rufinus Aquileiensis c.345-410 [view text in LLT]</li></ul> |

**Liens externes**

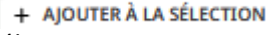
- <https://doi.org/10.1628/978-3-16-162774-3> (Full text)
- <https://www.mohrsiebeck.com/en/book/human-dignity-in-the-latin-reception-of-origen-9783161627736> (Full text)
- <https://www.mohrsiebeck.com/en/monograph-series/studien-und-texte-zu-antike-und-christentum-studies-and-texts-in-antiquity-and-christianity-stac> (Home page)

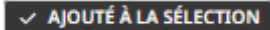
**2 Citations**  
Données fournies par  PERSPECTI 

- Contini, Sara, "Made by the hands of God: human dignity in Hilary of Poitiers's exegesis of Ps 118:73a LXX", *Vigilae Christianae*, 78.4 (2024), pp. 410-442.
- Pomeroy, Samuel, John Chrysostom, biblical exegesis, and the problem of universal versus particular", in *Fresh Perspectives on St John Chrysostom as an Exegete*, ed. by Michael Azar, Athanasios Despotis, and James Buchanan Wallace, *Biblical Exegesis from Eastern Orthodox Perspectives*, 1 (Leiden: Brill, 2024), pp. 121-139.

## 4.2 Sélectionner

Pour sélectionner des notices une par une, utilisez le bouton « Ajouter à la sélection » en regard des notices abrégées ou détaillées.

 : la notice n'est pas encore sélectionnée. Cliquez sur le bouton pour la sélectionner.



 : la notice est sélectionnée. Cliquez sur le bouton pour supprimer la sélection<sup>4</sup>.

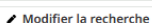
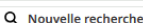

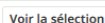
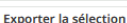
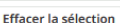
La sélection est supprimée si vous cliquez sur « Modifier la recherche ».


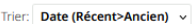



Sur la liste de résultats, dès que vous sélectionnez des notices, leur nombre apparait et vous pouvez voir uniquement les notices sélectionnées, les exporter ou effacer la sélection.

## 239 réponses




Résultats de recherche pour:

CHERCHER PARTOUT: "Inculturation"  AND ANNÉE DE PUB.: 2015 - 2025 


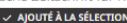
   Sélectionné: 4   

Tout afficher  Enregistrements/page: 20  Trier: Date (Récent>Ancien)  1  12 

1 **Al di là del male la martyria della memoria – Per una storia delle categorie di memoria e di missione nella riflessione teologica post-coloniale** ARTICLE IN JOURNAL

Marcello Grifò   
*Schweizerische Zeitschrift für Religions- und Kulturgeschichte*, 118 (2024) 139-154  
 



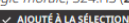
2 **Christianisierung oder Sinisierung in der frühen Chinamission? Die Inkulturationsmethode Matteo Riccis SJ am Beispiel seiner auf Cicero referenzierenden Schrift *De amicitia*** ARTICLE IN JOURNAL

Heinz Sproll   
*Schweizerische Zeitschrift für Religions- und Kulturgeschichte*, 118 (2024) 351-377  
 

3 **Das Wunder des Ostens. Die jesuitischen Missionsstrategien im Licht der Übersetzung religiöser Literatur im frühneuzeitlichen Japan** NOUVEAU MONOGRAPH

Xaver M. Propach   
Studien zur Interkulturellen Geschichte des Christentums, 168 (Berlin: Peter Lang, 2024)  
  

4 **De l'inculturation à l'interculturalité. Un nouveau projet démocratique à partir de l'écospiritualité andine et amazonienne** ARTICLE IN JOURNAL

Simon-Pierre Arnold   
*Revue d'éthique et de théologie morale*, 324.HS (2024) 97-113  
  

Si vous cliquez sur « Voir la sélection », vous pouvez supprimer des notices déjà sélectionnées en cliquant sur le bouton « Ajouté à la sélection » puis sur « Revenir aux résultats ».

<sup>4</sup> Remarque : pour les différents articles d'un ouvrage collectif, il n'est pas possible de sélectionner directement l'article sur la fiche « mère », il faut cliquer sur chaque article un par un et les ajouter à la sélection.

### 4.3 Affiner

À gauche de la liste des résultats, des facettes vous permettent de limiter la recherche selon différents critères :

- les notices nouvellement ajoutées ;
- les notices avec accès au texte intégral ;
- par discipline, région, période, mot-clé, auteur, éditeur, etc., langue de l'ouvrage, année de publication (avec un graphique donnant la fréquence des résultats par année), type (de document) : avec, entre parenthèses, le nombre de notices répondant à ce critère.

Pour afficher l'ensemble des possibilités par facette, cliquez sur « Tout voir ».

Exemple :

**Nouveau sur IR**

**Lien texte intégral**

---

▼ **Discipline**

Histoire de l'Église et de la Théologie (#144)

Théologie pastorale et empirique (#39)

Étude des religions (#35)

Théologie systématique (#31)

Liturgie et théologie sacramentaire (#26)

[Tout voir](#)

Entre les types de limites, il faut sous-entendre un « ET ».

Entre deux éléments (ou plus) d'une même limite, il faut sous-entendre un « OU ».

Notez que certaines notices peuvent présenter deux éléments voire plus d'une même limite.

Quand vous cochez un critère, l'information apparaît sous l'équation de recherche.

Il s'agit d'une limitation interne à l'affichage des résultats. Ainsi, si vous sélectionnez une « limite », celle-ci n'est pas conservée si vous cliquez sur le bouton « Modifier la recherche ».

Exemple :


## 18 réponses

Résultats de recherche pour:


CHERCHER PARTOUT: "inculturation"  AND ANNÉE DE PUB.: 2015 - 2025 

 [Modifier la recherche](#)

 [Nouvelle recherche](#)

 [Alert](#)

Affiné par:

DISCIPLINE: Histoire de l'Église et de la Théologie 

RÉGION: Amérique 

 [Tout effacer](#)

Pour effacer un critère choisi, cliquez sur la petite croix verte. Pour effacer tous les critères en une fois, cliquez sur « Tout effacer ». Vous pouvez aussi les décocher dans la liste de gauche.

## 4.4 Exporter

Vous pouvez exporter l'ensemble des résultats ou une sélection. Le nombre de notices à exporter en une fois est limité à 1.000.

Le formulaire d'exportation se présente comme suit :

|                                  |  |
|----------------------------------|--|
| Choisir la méthode d'exportation | <input checked="" type="radio"/> Download<br><input type="radio"/> Courriel  |
| Format                           | <input checked="" type="radio"/> .xlsx<br><input type="radio"/> .xml - Microsoft Office Word<br><input type="radio"/> .txt - Refworks Tagged Format<br><input type="radio"/> .ris - Research Information Systems Format<br><input type="radio"/> Endnote Web |
| Nom du fichier                   | <input type="text" value="IR_export_2025_11_06_10_30_06"/>   |

Records can also be exported to Zotero. Make sure to have activated or installed the Zotero plugin in your webbrowser.  
[Learn more](#)

**EXPORTER**

Nom du fichier : par défaut, le système propose un nom composé de la date (au format année\_mois\_jour), de l'heure d'export et d'un numéro séquentiel. Vous pouvez le modifier.

Méthode d'exportation : le fichier peut être enregistré (« Download ») ou envoyé par courriel (ajoutez alors votre adresse électronique dans le champ « Courriel »).

Différents formats d'exportation sont proposés :

- « .xlsx » : pour l'ouvrir au format Excel ; ce format donne un tableau des références exportées à raison d'une ligne par document et d'une zone bibliographique (auteur, titre, etc.) par colonne ;
- « .xml » : pour l'ouvrir dans toute application qui lit le xml ; l'importation dans MS Word fournit une liste de références bibliographiques, suivant le style d'affichage sélectionné dans le logiciel ; l'ouverture du fichier exporté avec un navigateur permet d'afficher le code source des données ;
- « .txt » : pour l'ouvrir au format « balisé » RefWorks, par exemple à partir de MS Word ; ici, la référence s'affiche sous forme de champs ; pour le codage, choisissez « Unicode (UTF-8) » ;
- « .ris » : pour télécharger des notices dans un logiciel de bibliographie (Zotero, Endnote<sup>5</sup>...) ;
- « EndNote Web » : pour l'ouvrir avec la version « web » du logiciel EndNote (après vous être créé un compte gratuit sur la plateforme <https://access.clarivate.com/login?app=endnote>).

Il est également possible d'exporter dans Zotero (privilégier le format .ris). Plus d'information : <https://about.brepolis.net/brepolis-bibliographies-manual/#zotero>.

Plus d'information sur les différents modes d'exportation : <https://about.brepolis.net/brepolis-bibliographies-manual/#export>

---

<sup>5</sup> Pour Endnote, cochez le filtre d'import « Brepolis » dans le logiciel.

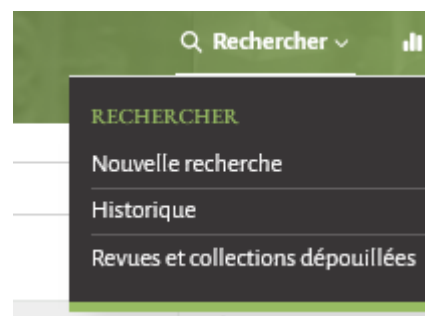
Les champs exportés sont les suivants (la classification n'est pas exportée).

|                          |   |
|--------------------------|---|
| Order                    | N° de la notice dans la liste   |
| Reference                | N° de la notice dans la base  |
| Type                     | Type de document  |
| Author/editor            | Auteur de la publication  |
| Title of Article         | Titre (en cas d'article)  |
| Title of Publication     | Titre du livre (de la thèse, etc.)  |
| Language of Work         | Langue de la publication  |
| Place: Publisher, year   | Lieu d'édition, éditeur commercial, année de publication (monographie, mélange...)            |
| Description              | Nombre de pages d'un livre, présence éventuelle d'illustrations, fac-similés, plans et cartes |
| Further information      | Renseignements additionnels (rare)  |
| Abstract                 | Descriptif  |
| ISSN/ISBN                | ISSN (revue) ou ISBN (livre)  |
| Volume (year) pages      | Volume (année) pages d'un article de revue  |
| University, degree, year |   |
| Pages                    | Pages d'un article d'ouvrage collectif  |
| Doi                      | Digital object identifier (fourni en majeure partie seulement pour les articles de revue)     |
| Collection               | Titre de revue ou de collection   |

#### 4.5 Utiliser l'historique

Pour accéder aux détails de vos recherches précédentes, cliquez sur « Historique » dans l'item « Rechercher » du menu supérieur de l'écran. Il est particulièrement utile si, sans quitter la base, vous voulez revenir à une recherche précédente (et si vous avez fait une fausse manœuvre et que vous avez perdu vos repères !).

Toutes les recherches sont automatiquement incluses dans l'historique de recherche pour la durée de votre session en cours.



Dès que vous lancez une recherche via le bouton « Rechercher », chaque recherche fait l'objet d'une « ligne » distincte dans l'historique des recherches

Exemple :

### Historique des recherches ⓘ

↪ Suppression de l'historique des recherches

↪ Recherche détails

Réponses

Chercher partout: "Inculturation" AND Année de pub.: 2015 - 2025

239

Modifier la recherche

Voir la sélection

Sur cet écran, vous pouvez modifier la recherche, afficher les résultats (« voir la sélection ») ou supprimer les données de l'historique.

Si vous appliquez des limites sur une recherche, votre équation de recherche est modifiée en conséquence dans l'historique. Ce n'est pas considéré comme une nouvelle recherche. Pour revenir à la recherche initiale, il suffit de cliquer sur « Modifier la recherche ».

Exemple :



## Historique des recherches ⓘ

↳ Suppression de l'historique des recherches

### Recherche détails

### Réponses

Chercher partout: "inculturation" AND Année de pub.: 2015 - 2025  
Affiné par: Discipline: Histoire de l'Église et de la Théologie

144

Modifier la recherche

Voir la sélection

Si vous changez la langue d'interrogation en cours de session, l'historique de recherche est conservé. Il n'est pas conservé à la fermeture de la base de données.

## 4.6 Créer des alertes

### Création et fonction des alertes

La création de l'alerte se fait à partir de l'affichage de la liste des résultats.

On ne peut créer une alerte que sur une recherche à la fois et pas sur une sélection de notices. Les alertes peuvent être enregistrées sur une recherche limitée par des filtres.

Créer une alerte permet de recevoir, par courriel et à chaque mise à jour de la base, une notification des notices ajoutées correspondant à la recherche enregistrée. Le courriel vous fournit un lien vers la liste des notices qui correspondent à cette recherche et ajoutées lors de la mise à jour. Vous devez être sur le réseau UCLouvain ou être connecté au réseau via l'accès « à distance » pour que ce lien s'ouvre.

La création d'une alerte ne nécessite pas de se créer un compte. Comme le courriel constitue le lien entre la base chez Brepols et vos sauvegardes, il est conseillé d'utiliser toujours le même courriel.

Voici comment procéder. Sur l'écran d'affichage des résultats, cliquez sur le bouton « Alert ».

Exemple :

Dans cet exemple, il n'y a pas de limite de date finale de publication (à partir de 2015).

Donner un « nom » à votre alerte, introduisez votre courriel et cliquez sur « Sauvegarder ».

Exemple :

## Sauvegarder l'alerte e-mail ●

[Retour aux résultats](#)

|  |  |
|--|--|
| Recherche détails:                         | Chercher partout: "inculturation" AND Année de pub.: 2015 -<br>Affiné par: Discipline: Histoire de l'Église et de la Théologie |
| Nom de la requête                          | <input type="text" value="Inculturation 2015 discipline histoire"/>  |
| Courriel                                   | <input type="text" value="juste.lipse@uclouvain.be"/>  |
| <input type="button" value="SAUVEGARDER"/> |  |

Vous recevez un courriel qui vous permet de confirmer votre requête.

Nous vous remercions d'utiliser les *Index Religiosus*. Veuillez suivre les instructions ci-dessous pour confirmer votre requête.

CONFIRMEZ LA REQUÊTE dans les *Index Religiosus*: "**Inculturation 2015 discipline histoire**": **Chercher partout: "inculturation" AND Année de pub.: 2015 - - Affiné par: Discipline: Histoire de l'Église et de la Théologie**

Pour éviter la création de requêtes non autorisées, nous vous demandons de confirmer votre adresse e-mail. Nous utiliserons cette adresse pour vous envoyer des messages ultérieurs en relation avec votre requête.

Pour confirmer cette adresse e-mail, sélectionnez et copiez le lien suivant. Ouvrez un navigateur et collez le lien dans la barre d'adresses. Appuyez sur Entrée ou Retour sur votre clavier et suivez les instructions qui suivent.

<http://apps.brepolis.net/EMailAlertConfig/AlertConfig.aspx?ma=genevieve.bricoult%40uclouvain.be&pr=BREBIIIR&si=5204&ky=725E27EF011FE8&ac=reg&ln=fra>


Nous vous remercions,

Brepols Publishers NV

ATTENTION:


Veuillez ne pas répondre à ce message, qui a été envoyé à partir d'une adresse e-mail de notification. Le courrier envoyé à cette adresse ne peut recevoir de réponse. Pour toute question, contactez [brepolis@brepolis.net](mailto:brepolis@brepolis.net)

Une fois l'opération effectuée, vous recevez la confirmation suivante :



**Requête confirmée**

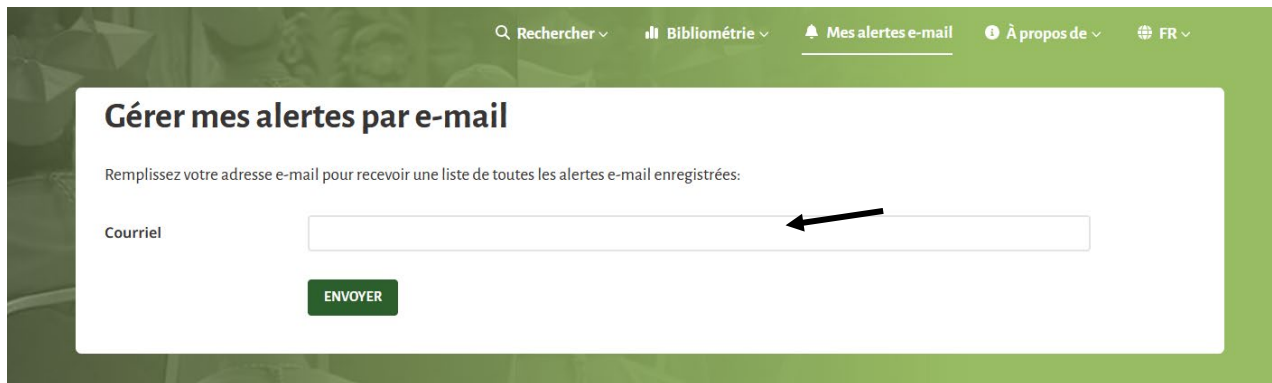
Merci d'avoir confirmé votre requête. Vous recevrez des alertes e-mail dès que votre requête fournira de nouveaux résultats.



BREPOLIS  
Brepols Publishers Online

## Affichage et gestion des alertes

À l'ouverture de la base ou en cours d'utilisation, cliquez, dans le bandeau supérieur de l'écran, sur « Mes alertes e-mail ». Le système vous propose d'introduire votre courriel pour accéder à la liste des alertes enregistrées.

The image shows a web interface for managing email alerts. At the top, there is a navigation bar with links for 'Rechercher', 'Bibliométrie', 'Mes alertes e-mail', 'À propos de', and 'FR'. Below this, a white box contains the title 'Gérer mes alertes par e-mail'. Underneath the title, there is a text prompt: 'Remplissez votre adresse e-mail pour recevoir une liste de toutes les alertes e-mail enregistrées:'. Below the prompt is a text input field labeled 'Courriel'. A black arrow points to the right side of this input field. Below the input field is a green button with the text 'ENVOYER'.

Vous recevez immédiatement un courriel qui reprend la liste des alertes que vous avez introduites et qui vous permet de les supprimer ou de supprimer votre courriel de toutes les requêtes.

• *"Inculturation 2015 discipline histoire": Chercher partout: "inculturation" AND Année de pub.: 2015 - - Affiné par: Discipline: Histoire de l'Église et de la Théologie*  
Cliquez [ici](#) si vous voulez supprimer cette requête.

Cette fonction vous donne uniquement accès aux « alertes » introduites dans Index Religiosus et pas dans les autres bases sous Brepols en souscription à l'UCLouvain, bien qu'elles offrent la même fonctionnalité.

## 4.7 Faire de la bibliométrie

Ce type de recherche n'est pas enregistré dans votre « historique ».

### Principes généraux de recherche

Accessible dans le menu supérieur, le module « bibliométrie »<sup>6</sup> vous permet :

- de tracer des profils d'auteurs, de revues, de collections et de maisons d'édition ;
- d'examiner les tendances des sujets ;
- d'identifier les auteurs les plus actifs dans votre champ de recherche ;
- d'identifier les revues les plus adaptées à votre recherche.



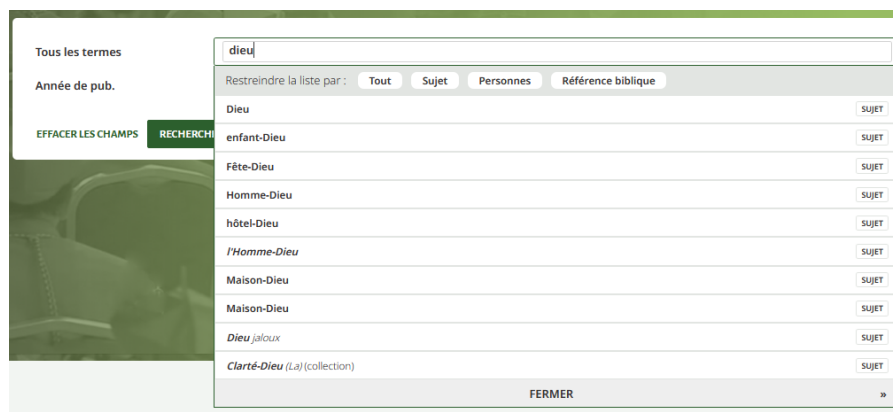
*Attention : les résultats sont fonction du corpus dépouillé par la base !*

Le principe est identique pour les différents champs de recherche proposés.

Introduisez un terme en regard du champ et sélectionnez l'élément de votre choix au moyen de la saisie semi-automatique (pas de saisie manuelle ici).

Cas particulier : le champ « Sujets » cherche en fait sur tous les termes (et pas seulement sur les sujets proprement dits). Donc, pour les termes qui s'y prêtent, vous pourrez préciser votre recherche par catégorie.

Exemple : *Dieu* peut être précisé par les catégories « Sujet », « Personnes » et « Référence biblique ».



<sup>6</sup> Pour rappel, vous pouvez aussi y accéder via la partie bibliographique des notices en affichage « détaillé ».

Autre exemple : par « Auteur » : *Auwers, Jean-Marie* (nom introduit sous une seule forme et sans renvoi) et dont les œuvres sont répertoriées à partir de 1990.

|               |  |
|---------------|--|
| Auteur        | <input type="text" value="auwers"/>    |
| Année de pub. | AUWERS, Jean-Marie <span>AUTEUR</span> |
|               | FERMER                                 |

Acceptez les dates proposées par défaut ou modifiez-les.

|                                    |   |
|------------------------------------|---|
| Auteur                             | <input type="text" value="AUWERS, Jean-Marie"/> |
| Année de pub.                      | 1957 - 2025                                     |
| Auteur                             | <input type="text" value="AUWERS, Jean-Marie"/> |
| Année de pub.                      | 1990 - 2025                                     |
| <a href="#">EFFACER LES CHAMPS</a> | <a href="#">RECHERCHER</a>                      |

Cliquez sur rechercher.

## Bibliométrie

Détails de la recherche bibliométrique:

|         |                    |     |                |             |
|---------|--------------------|-----|----------------|-------------|
| AUTEUR: | AUWERS, Jean-Marie | AND | ANNÉE DE PUB.: | 1990 > 2025 |
|---------|--------------------|-----|----------------|-------------|

|   |                                      |
|---|--------------------------------------|
| <a href="#">✎ Modifier la recherche</a> | <a href="#">🔍 Nouvelle recherche</a> |
|---|--------------------------------------|

Entre les champs, le système sous-entend « ET ».

Si vous introduisez deux termes dans le champ de recherche, le système sous-entend « OU » entre les deux.

Exemple : par *sujet* :

|                  |                 |     |                |             |
|------------------|-----------------|-----|----------------|-------------|
| TOUS LES TERMES: | ciel OR paradis | AND | ANNÉE DE PUB.: | 1957 > 2025 |
|------------------|-----------------|-----|----------------|-------------|

En cliquant sur « Modifier la recherche », vous retournez à votre recherche et vous pouvez la modifier.

En cliquant sur « Nouvelle recherche », vous relancez une nouvelle recherche.

### Résultats de la recherche

Les résultats présentent plusieurs types de données : les données clés et des résultats plus précis qui varient suivant le type de champ utilisé. Le petit « i » en regard de chaque type de données donne une brève explication sur le contenu.

Exemple :

Données clés

✕

Données clés fournit un aperçu des tableaux et graphiques sélectionnés. –Allez à la section correspondante pour les détails complets

Total des p

Pour chaque type de données, le système permet d’afficher le détail des résultats (« Ouvrir ») ou de les masquer (« Fermer ») en conservant seulement le titre pour avoir une vue d’ensemble des types de résultats proposés.

Exemples de résultat :

références bibliques couvertes par les œuvres de Jean-Marie Auwers encodées dans la base :

| Biblical reference ⓘ   |       |    | Fermer |  |
|------------------------|-------|----|--------|--|
| Biblical reference     | Total | %  |        |  |
| Cantique des Cantiques | 6     | 67 |        |  |
| Psaumes                | 2     | 22 |        |  |
| Tobie                  | 1     | 11 |        |  |

d’après les données de la base, auteurs ayant le plus traité du sujet « Vatican II » :

| Top 50 d'auteurs ⓘ          |       |     |                          |       | Fermer |  |
|-----------------------------|-------|-----|--------------------------|-------|--------|--|
| Auteur                      | Total | %   | Auteur                   | Total | %      |  |
| ROUTHIER, Gilles            | 111   | 2   | KOMONCHAK, Joseph A.     | 16    | 0.3    |  |
| ALBERIGO, Giuseppe          | 58    | 0.9 | SCATENA, Silvia          | 16    | 0.3    |  |
| FAGGIOLI, Massimo           | 57    | 0.9 | MADRIGAL, Santiago       | 15    | 0.2    |  |
| LAMBERIGTS, Maïtjjs         | 52    | 0.8 | CLIFFORD, Catherine E.   | 14    | 0.2    |  |
| MELLONI, Alberto            | 52    | 0.8 | KLOCKNER, Martin         | 14    | 0.2    |  |
| THEOBALD, Christoph         | 49    | 0.8 | VELATI, Mauro            | 14    | 0.2    |  |
| SCHIELKENS, Karim           | 42    | 0.7 | O'MALLEY, John W.        | 13    | 0.2    |  |
| MARCHETTO, Agostino         | 38    | 0.6 | RUGGIERI, Giuseppe       | 13    | 0.2    |  |
| CHENAUX, Philippe           | 37    | 0.6 | Roy-LYSENCOURT, Philippe | 13    | 0.2    |  |
| DE MEY, Peter               | 37    | 0.6 | BOSSCHAERT, Dries        | 12    | 0.2    |  |
| FOUILLOUX, Etienne          | 35    | 0.6 | D'COSTA, Gavin           | 12    | 0.2    |  |
| FAMERÉE, Joseph             | 30    | 0.5 | LEGRAND, Hervé           | 12    | 0.2    |  |
| QUISINSKY, Michael          | 30    | 0.5 | LOUCHEZ, Eddy            | 12    | 0.2    |  |
| HÜNERMANN, Peter            | 30    | 0.5 | MARINI, Piero            | 12    | 0.2    |  |
| MADRIGAL TERRAZAS, Santiago | 25    | 0.4 | RUSH, Ormond             | 12    | 0.2    |  |
| DECLERCK, Leo               | 23    | 0.4 | SCANZIANI, Francesco     | 12    | 0.2    |  |
| O'COLLINS, Gerald           | 23    | 0.4 | BARSCH, Jürgen           | 11    | 0.2    |  |
| SCHMIEDL, Joachim           | 22    | 0.3 | CHIRON, Yves             | 11    | 0.2    |  |
| WICKS, Jared                | 21    | 0.3 | HILBERATH, Bernd Jochen  | 11    | 0.2    |  |
| SORREL, Christian           | 20    | 0.3 | VILLEMÉIN, Laurent       | 11    | 0.2    |  |
| SIEBENROCK, Roman A.        | 18    | 0.3 | VITALI, Dario            | 11    | 0.2    |  |
| MOULINET, Daniel            | 17    | 0.3 | WASSILOWSKY, Gunther     | 11    | 0.2    |  |
| PIÉ i NINOT, Salvador       | 17    | 0.3 | BETTIA, Philippe         | 10    | 0.2    |  |

*Index religiosus* : la toponymie

- 1) Les **noms de pays** sont exclusivement donnés en **anglais**, avec une **traduction française**.
- 2) Les **noms de villes et villages** sont laissés dans la **langue d'origine** dans les grandes langues reconnues par la RHE : anglais, français, italien, allemand, espagnol, portugais et néerlandais. Pour les **autres langues** (pays nordiques, pays baltes, Balkans, Pologne, Tchéquie, Slovaquie, Hongrie, Roumanie et Catalogne), le choix de **l'anglais est prioritaire**, avec une **traduction en français**. Le nom d'origine peut éventuellement figurer dans le champ « Non-preferred terms ». Bien entendu, pour les plus petites entités où l'équivalent en anglais n'existe pas, on emploiera la langue d'origine. Pour les capitales, idéalement, on fera suivre le nom du **sigle minéralogique** ou du **code ISO 3166 Alpha 2 ou Alpha 3** du pays. Brepols assure qu'un informaticien pourra ultérieurement ajouter le code après le nom des villes et villages.
- 3) Les noms de **bâtiments** ou **d'institutions** (diocèse, paroisse, doyenné...) sont laissés dans la **langue d'origine** en anglais, français, italien, allemand, espagnol, portugais, et néerlandais. On choisira **l'anglais** pour les autres langues (pays nordiques, pays baltes, pays des Balkans, Pologne, Tchéquie, Slovaquie, Hongrie, Roumanie et Catalogne), avec une **traduction en français** dans les « Non-preferred terms ». Idem pour les autres langues encore moins courantes.
- 4) Pour les **autres lieux géographiques** (océans, mers, lacs, montagnes, îles...), **l'ouvrage de référence** employé est *l'Encyclopedia of World Geography* (2005) ou un ouvrage équivalent aisément disponible. Pour les noms qui n'y figurent pas et aussi pour la traduction française, on utilisera la base de données **GEONAMES** (compatible avec le standard *WGS84-World Geodetic System 1984*, utilisé par le GPS pour les coordonnées). Pour les codes des pays, cette base se réfère aux codes ISO 3166 Alpha 2 et Alpha 3 (recommandée pour les pays).
- 5) Un certain nombre d'expressions incluant un lieu géographique seront laissés dans l'index des mots-clés s'ils constituent une **expression complète**. Ex. : *Concile de Trente, papauté d'Avignon, Bibliothèque de Nag Hammadi*, etc.
- 6) Pour les **noms plus anciens** ou les **variantes dialectales**, on peut recourir à *l'Alternate Names of Places. A Worldwide Dictionary* (2009), complété par **GEONAMES**.
- 7) Pour **l'Afrique du Nord ancienne**, les **noms latins** sont conservés. Quand cela est possible, on ajoute le nom moderne du lieu dans le champ « Non-preferred Terms ».
- 8) La liste officielle des sigles minéralogiques est fournie par les Nations-Unies sur le site de l'UNECE (<http://www.unece.org/fileadmin/DAM/trans/conventn/Distsigns.pdf>)

19 février 2016,

E. Louchez